

# ALUSCHIENEN 712 NANO



Wendeschiene ein- oder zweiläufig verwendbar



## Montage

Decke

## max. Vorhanggewicht

10 kg

## Schienenfarben

weiß (RAL 9016)  
alu (annähernd passend zu  
RAL 9023)  
nickel galnz poliert eloxiert  
RAL-Sonderlackierung auf  
Wunsch (gegen  
Aufzählung)

## Biegeradius (Standard)

13 cm

## Gut zu wissen

Schiene einläufig:

Anzahl der Bohrlöcher bei 100cm: 3

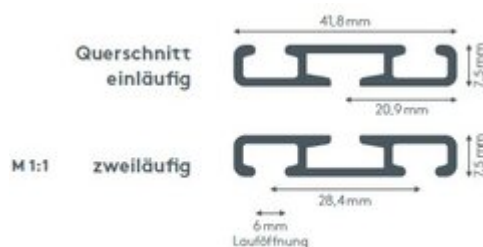
Gleiteranzahl bei 100cm: 16

Schiene zweiläufig:

Anzahl der Bohrlöcher bei 100cm: 3

Gleiteranzahl bei 100cm: 32

## Querschnitt



# ALUSCHIENE



712 NANO  
SCHLEUDERSCHIENE



# 712 NANO SCHLEUDERSCHIENE

## Allgemeine Produktmerkmale

- Superflache Schiene geeignet für leichte und mittelschwere Vorhänge bis max. 10 kg Vorhangsgesamtgewicht
- Montage nur an die Decke
- Wendeschiene ein- oder zweiläufig, standardmäßig in weiß pulverbeschichtet RAL 9016, alu pulverbeschichtet (annähernd passend zu RAL 9023) oder nickel glanz poliert eloxiert
- Pulverbeschichtet in beliebiger RAL-Farbe (Art. Nr. ALU-RAL) gegen Aufzahlung
- Schienen über 6 m Länge werden mittig geteilt, abweichende Teilung auf Wunsch
- Standardzubehör:

**Art. Nr. 712:** bestehend aus Wendeschiene, Deckenmontagematerial (Art. Nr. 7123), Enddeckel (Art. Nr. 7121), ohne Gleiter und Feststeller – ohne Ausklinkung

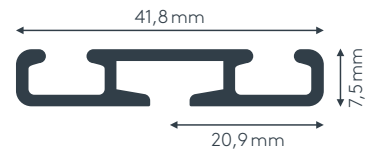
**Art. Nr. 712/1 und 712/2:** bestehend aus Wendeschiene, Deckenmontagematerial (Art. Nr. 7123), Twist-Gleiter (Art. Nr. 4922), Zwischenfeststeller (Art. Nr. 4277), Ösenfeststeller (Art. Nr. 4722) und Enddeckel (Art. Nr. 7121) – Ausklinkung für Feststeller rechts, wenn nicht anders gewünscht

- Auf Wunsch mit Click-Gleitern (Art. Nr. 4822), Click-Gleitern mit drehbarer Öse (Art. Nr. 4828), X-Gleitern Teflon (Art. Nr. 4824), X-Gleitern Teflon mit drehbarer Öse (Art. Nr. 4825), Klixi-Drehgleitern (Art. Nr. 4826), Ösenleitern mit Kunststoffhaken (Art. Nr. 4263 und 4803) ohne Aufzahlung erhältlich, siehe Technikteil
- Runde Retouren, Rundbögen, Bögen für Dachschrägen, Vertikal- und Erkerbögen (nur mit Standardradius 15 cm möglich), Gehrungen gegen Aufzahlung möglich
- Mit Paneelwagen Fox verwendbar (siehe Technikteil für Flächenvorhänge)

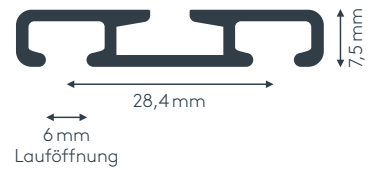
## Querschnitt

M 1:1

### einläufig



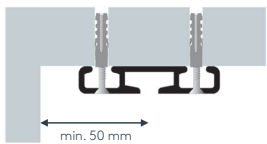
### zweiläufig



## einläufig:

### • Deckenmontage DM

Schraube, Dübel und Abdeckkappe 7123

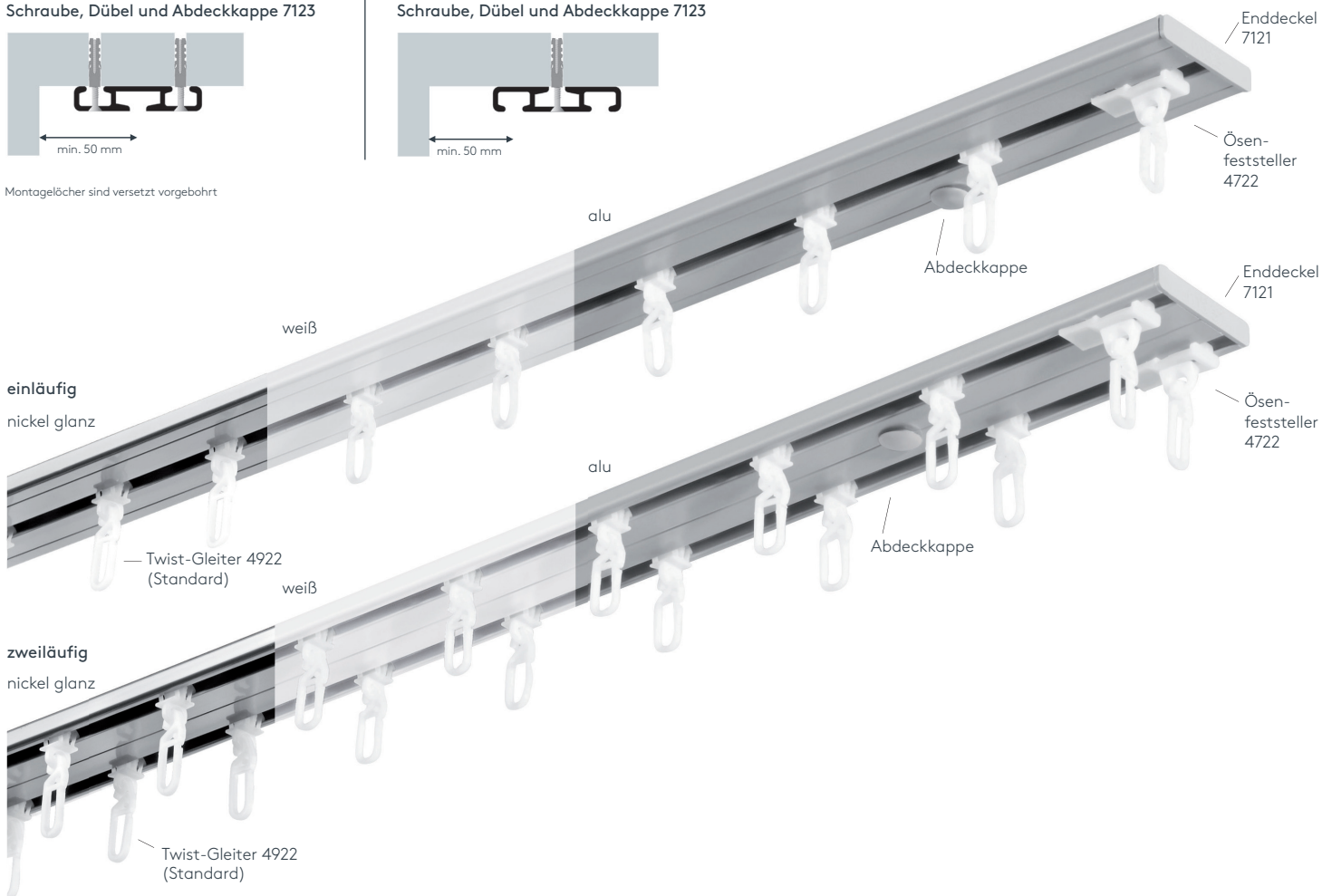
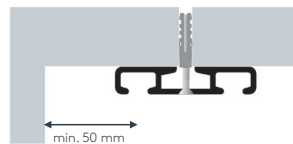


Montagelöcher sind versetzt vorgebohrt

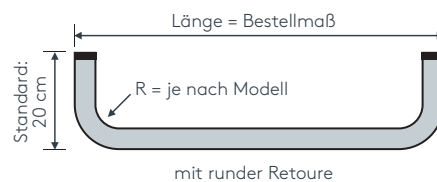
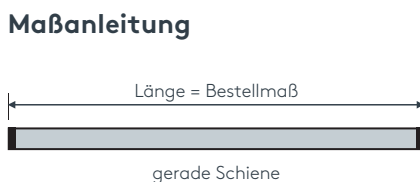
## zweiläufig:

### • Deckenmontage DM

Schraube, Dübel und Abdeckkappe 7123



## Maßanleitung


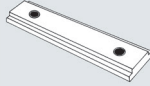
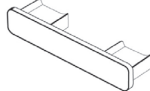


**Tipp:** Bei Aluschiene von Wand zu Wand ergibt sich die Länge = Mauerlichte abzüglich 1 cm Luft.

# Biegungen / Gehrungen

# Einzelteile

	Art. Nr.	Bezeichnung
	4537 4538	<b>Runde Retoure (bis 30 cm)</b> Standard-Retourenlänge 20 cm Standardinnenradius R = 13 cm, 90° Winkel  runde Retoure links, per Stk. runde Retoure rechts, per Stk.
 Innenrundbogen Außenrundbogen	4540	<b>Rundbogen</b> Standardinnenradius R = 13 cm, 90° Winkel Innen- oder Außenrundbogen  per Bogen
 Erkerbogen mit vier Einzelbiegungen	4517	<b>Erkerbogen</b> Beliebiger Verlauf – Biegungen zwischen geraden Segmenten mit Standardinnenradius R = 13 cm lt. Schablone jeder beliebige Winkel möglich, ab zwei Biegungen mit Teilung  per Einzelbiegung
	4551	<b>Vertikalbogen</b> Fenster- und Gewölbefbogen lt. Schablone und größere Radien  Grundpreis bis 6 m Schienenlänge, per Anlage Grundpreis bis 12 m Schienenlänge, per Anlage
	4536	<b>Bogen für Dachschräge einläufig</b> Standardinnenradius R = 13 cm jeder beliebige Winkel möglich  per Einzelbiegung
 Innengehrung Außengehrung	6499	<b>Gehrungsschnitt</b> Innen- oder Außengehrung, Standard 90° jeder beliebige Winkel von 90–180° möglich (bitte Skizze beilegen)  per Gehrung (zwei Schnitte)

	Art. Nr.	Bezeichnung
	712STG 712STG ABG	<b>Profil 712 NANO</b> Aluminium, weiß, alu oder nickel glanz ohne Ausklinkung, nicht vorgebohrt, ohne Zubehör  Lagerlänge 6 m, per lfm abgelängt nach Maß, per lfm
	7122	<b>Profilverbinder 712 NANO</b> Kunststoff, weiß einläufig: zwei Profilverbinder per Teilung zweiäufig: ein Profilverbinder per Teilung
	7121	<b>Enddeckel 712 NANO</b> Kunststoff, weiß, grau oder nickel
o. Abb.	7123	<b>Montageset 712 NANO</b> Schraube, 5er Dübel und Abdeckkappe weiß, grau oder nickel



SONNENSCHUTZ  
UND VORHANGSCHIENEN  
nach Maß