

ALUSCHIENEN 430 ELITE



Univerzalno vodilo z vrvico za stanovanjske stavbe, posebej primerno za stensko montažo



Montaža

Strop ali stena

max. teža zaves

9 kg

Barva vodil

bela (RAL9016)

črna (RAL 9005)

naravna alu eloksirana

RAL-posebne barve po želji
(z doplačilom)

radius krivljenja (standardno)

10 cm

Gut zu wissen

Schiene einläufig:

Trägeranzahl für 100cm: 4

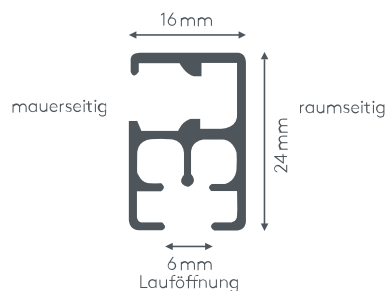
Gleiteranzahl bei 100cm: 16

Schiene zweiläufig:

Trägeranzahl für 100cm: 4

Gleiteranzahl für 100cm: 32

Prečni prerez



Več informacij najdete na spletni strani leha.at
Na zahtevo so na voljo posebne izvedbe, povezane s projekti.
Vse vrednosti so specifikacije proizvajalca, možna so nihanja, povezana s proizvodnjo.
Stojalo 16.04.2026

ALUSCHIENE



430 ELITE
SCHNURZUGSCHIENE

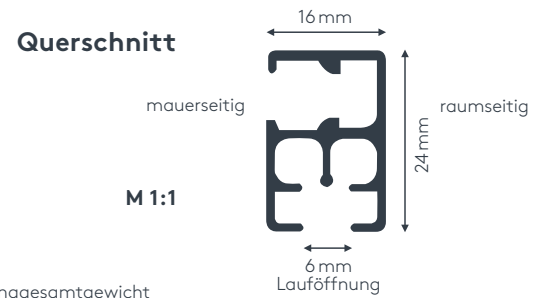


430 ELITE

SCHNURZUGSCHIENE

Produktmerkmale

- Universell einsetzbare Schnurzugschiene bestens geeignet für schwere Vorhänge bis max. 9 kg Vorhangsgesamtgewicht
- Maximale Anlagenlänge 6 m
- Montage an die Decke oder an die Wand
- Schiene ein- oder zweiläufig, standardmäßig in weiß pulverbeschichtet RAL 9016 oder alu natur eloxiert
- Pulverbeschichtet in beliebiger RAL-Farbe (Art. Nr. ALU-RAL) gegen Aufzahlung
- Paket einteilig links oder rechts oder zweiteilig außen
- Bedienung links oder rechts
- Ausklantung für Feststeller bei einteiligem Paket auf der Bedienungsseite, bei zweiteiligem Paket auf beiden Seiten, abweichende Position auf Wunsch
- Getrennte Schnurkanäle, Vorhangüberzug bis ca. 5 cm mittels Überlaufwagen
- Standardzubehör: Montagematerial für Decke oder Wand, Schnurgewicht (Art. Nr. 4215), Ösengleiter mit Kunststoffhaken (Art. Nr. 4263 und 4803) und Ösenfeststeller (Art. Nr. 4722)
- Runde Retouren, Rundbögen, Horizontal- und Erkerbögen gegen Aufzahlung

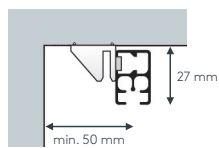


einläufig:

Deckenmontage

DK

Deckenträger 4081

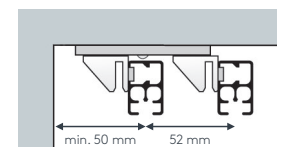


zweiläufig:

Deckenmontage

DZ

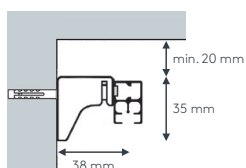
Wandträger 4081/D



Wandmontage

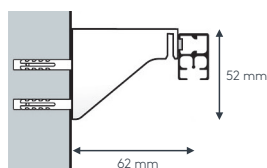
WK (Standard)

Wandträger 4082



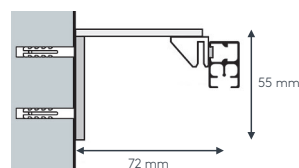
WL

Wandträger 4084



WM

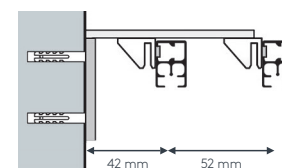
Wandträger 4143/6
mit Deckenträger 4081



Wandmontage (Standard)

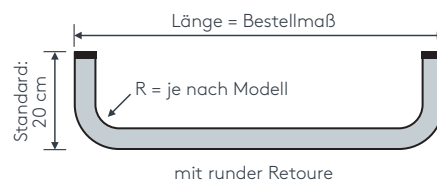
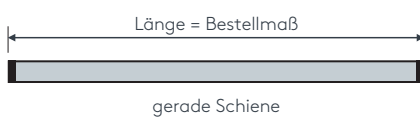
WZ

Wandträger 4143/8
mit 2 Deckenträgern 4081



Weitere Wandträger
siehe Technikteil im
Register „Einzelteile“.

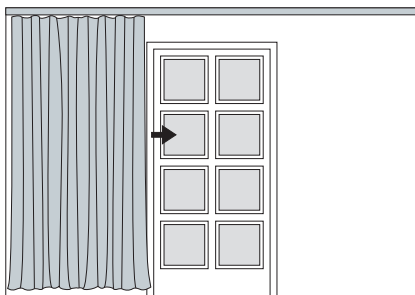
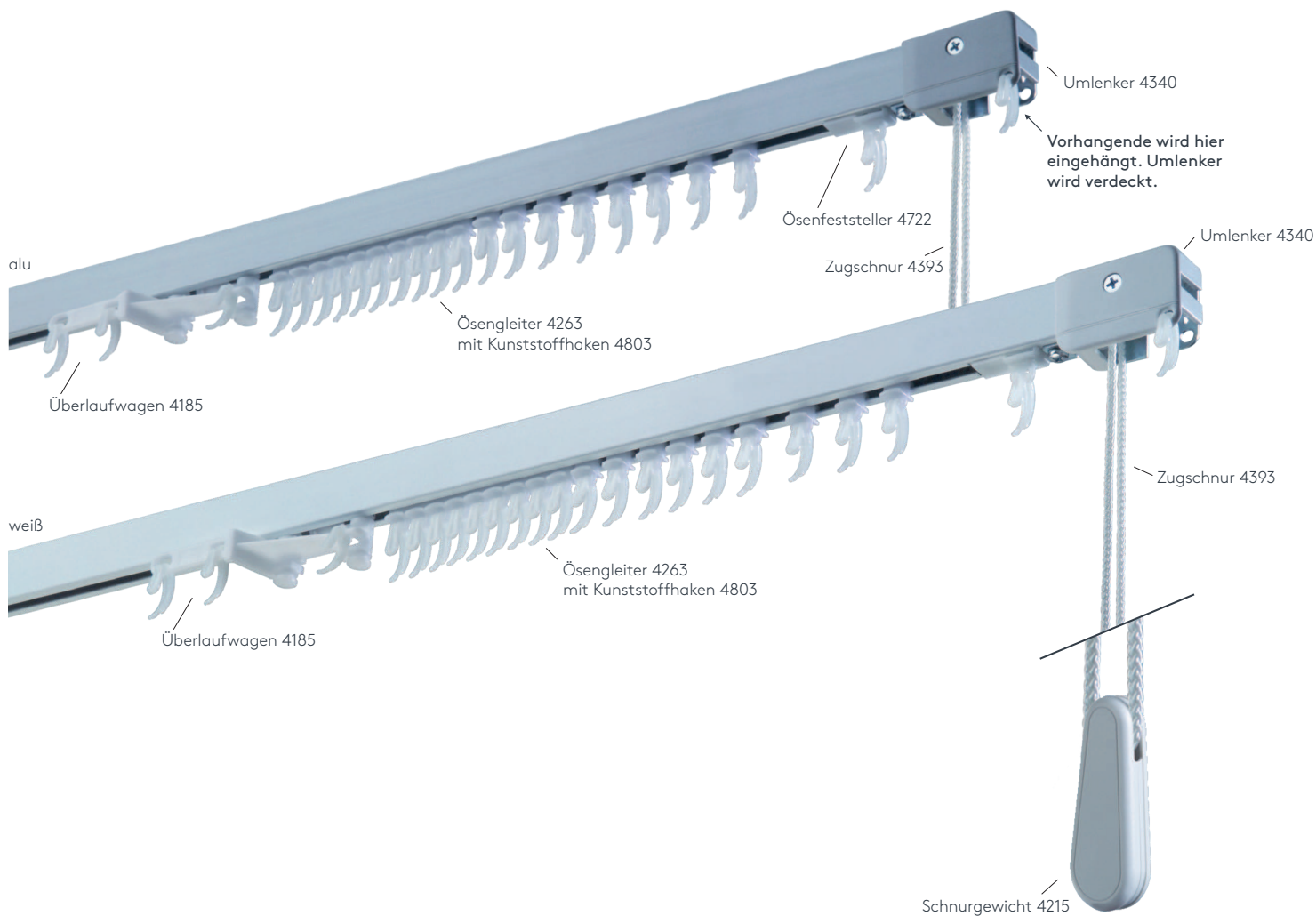
Maßanleitung



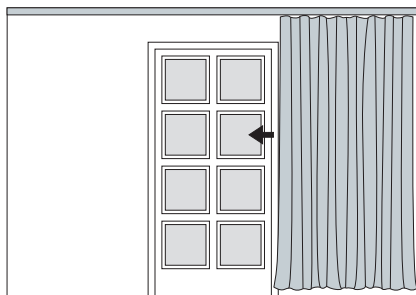
Tipp: Bei Aluschiene von Wand zu Wand ergibt sich die Länge = Mauerlichte abzüglich 1 cm Luft.

430 ELITE

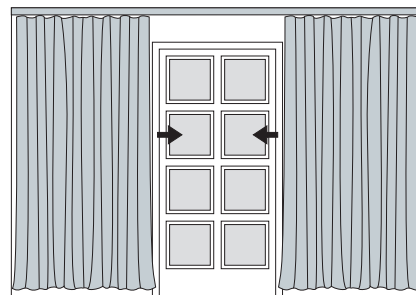
SCHNURZUGSCHIENE



einteilig links



einteilig rechts



zweiteilig außen

Biegungen / Gehrung

	Art. Nr.	Bezeichnung
<p>einläufig zweiläufig</p>	4537 4538	Runde Retoure (bis 30 cm) Standard-Retourenlänge 20 cm Standardinnenradius R = 15 cm, 90° Winkel runde Retoure links, per Stk. runde Retoure rechts, per Stk.
<p>Innenrundbogen Außenrundbogen</p>	4540	Rundbogen einläufig Standardinnenradius R = 15 cm, 90° Winkel (mögliche Radien siehe Technikteil) Innen- oder Außenrundbogen per Bogen
<p>Innenrundbogen Außenrundbogen</p>	4541	Rundbogen zweiläufig Standardinnenradius R = 15 cm, 90° Winkel (mögliche Radien siehe Technikteil) Innen- oder Außenrundbogen per 2-lfg. Bogen
	4528	Horizontalbogen Segmentbogen lt. Schablone und größere Radien Grundpreis bis 6 m Schienenlänge, per Anlage Grundpreis bis 12 m Schienenlänge per Anlage
<p>Erkerbogen mit vier Einzelbiegungen</p>	4517	Erkerbogen Beliebiger Verlauf – Biegungen zwischen geraden Segmenten mit Standardinnenradius R = 15 cm lt. Schablone jeder beliebige Winkel möglich per Einzelbiegung

Einzelteile

	Art. Nr.	Bezeichnung
	430STG 430STGABG	Profil 430 ELITE Aluminium, weiß oder alu natur eloxiert ohne Ausklinkung, ohne Zubehör Lagerlänge 6 m, per lfm abgelängt nach Maß, per lfm
	4113	Profilverbinder 430 ELITE Metall, alu per Stk.
	4081	Deckenträger einläufig 430 ELITE Kunststoff, weiß per Stk.
	4082	Wandträger einläufig 430 ELITE Kunststoff, weiß per Stk.
	4084	Wandträger 430 ELITE Kunststoff, weiß Wandabstand 62 mm bis Laufmitte per Stk.
	4143/6	Wandträger einläufig 430 ELITE Metall, weiß ohne Deckenträger 4081 per Stk.
	4081/D	Deckenträger zweiläufig 430 ELITE Kunststoff und Metall, weiß per Stk.
	4143/8	Wandträger zweiläufig 430 ELITE Metall, weiß ohne Deckenträger 4081 per Stk.



SONNENSCHUTZ
UND VORHANGSCHIENEN
nach Maß