


ROLO

SONESSE 40 RTS 6/20



Sonesse 40 RTS priključni pogon je motor posebej za uporabo v zaprtih prostorih. Pogon z enofaznim kondenzatorjem in integriranim radijskim sprejemnikom RTS, zavoro, planetarno prestavo in vgrajenim toplotnim odklopnikom. S tehnologijo Sonesse kot standard za posebno tiho delovanje.

TEHNIČNI PODATKI

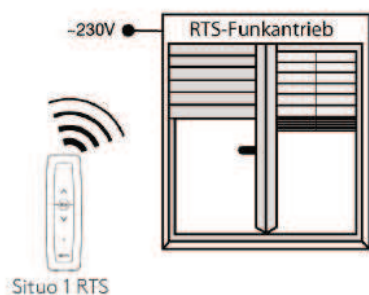


Proizvajalec	SOMFY
Napajanje	230 V AC
Moč	120 W
Poraba energije	550 mA
Navorni moment	6 Nm
Število vrtljajev / min	20
Max. vrtljajev	250
Max. Delovni cikel	5 min
Obseg	45 dB
Delovna temperatura	0 ° do +60 ° C

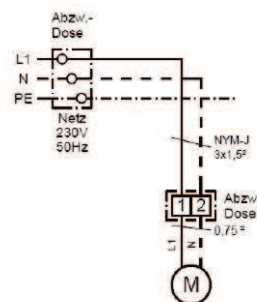
Zaščitni razred	IP 44
Zaščitni razred	II
Omrežni kabel	3m; 2-polig weiß; offene Enden; Querschnitt 2x0,75 mm ²
Teža	1250 g
Radijski sistem	SOMFY RTS
Radijska frekvenca	433,42 MHz
Številka izdelka	24.1578

FUNK

NAČELO DELOVANJA



HEMA OŽIČENJA



PRIMERNO ZA SERIJO

ELRO-M, ELRO-L, ELRO-XL, ELDERO-M, ELCUBUS-I, ELCUBUS-L, ELCUBUS-U, ELKARO-L

BARVE KABLOV MOTORJA



Blau = Nullleiter (N)
Braun = Leiter (L1)

! Instalacije v območju 230V lahko izvajajo samo pooblašeni strokovnjaki.