

# ROLLO

## SONESSE 40 WT 6/20



Vtični pogon Sonesse 40 WT je motor posebej za uporabo v zaprtih prostorih. Pogon z enofaznim kondenzatorjem in vgrajenimi končnimi stikali na glavi motorja, zavori, planetarni prestavi in vgrajenem stikalu za toplotno zaščito. S tehnologijo Sonesse kot standard za posebno tiho delovanje.

### TEHNIČNI PODATKI

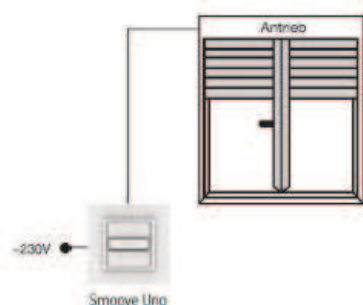


Proizvajalec	SOMFY
Napajanje	230 V AC
Moč	120 W
Poraba energije	550 mA
Navorni moment	6 Nm
Število vrtljajev / min	20
Max. vrtljajev	40
Max. Delovni cikel	5 min
Obseg	45 dB
Delovna temperatura	0 ° do +60 ° C

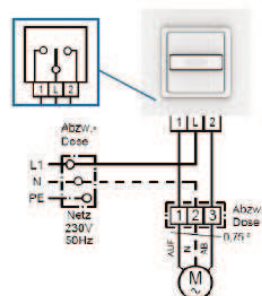
Zaščitni razred	IP 44
Zaščitni razred	II
Omrežni kabel	2,5 m; 3-polig weiß; offene Enden; Querschnitt 3 x 0,75 mm <sup>2</sup>
Teža	1250 g
Številka izdelka	24.1549

### SCHALTER

#### NAČELO DELOVANJA




#### HEMA OŽIČENJA



#### PRIMERNO ZA SERIJO

ELRO-M, ELDERO-M, ELRO-L, ELRO-XL, ELCUBUS-I, ELCUBUS-L, ELCUBUS-U, ELKARO-L

#### BARVE KABLOV MOTORJA



Blau = Nullleiter (N)  
 Braun = Leiter 1 (Laufrichtung 1)  
 Schwarz = Leiter 2 (Laufrichtung 2)

! Nikoli ne upravljajte pogonov vzporedno. Nikoli ne upravljajte pogonov s signalom GOR in DOL hkrati. Zaustavite med ukazom GOR in DOL vsaj 0,5 sekunde. Instalacije v območju 230V lahko izvajajo samo pooblašeni strokovnjaki.