


# ROLLO

## SONESSE 40 RTS 3/30



Sonesse 40 RTS priključni pogon je motor posebej za uporabo v zaprtih prostorih. Pogon z enofaznim kondenzatorjem in integriranim radijskim sprejemnikom RTS, zavoro, planetarno prestavo in vgrajenim toplotnim odklopnikom. S tehnologijo Sonesse kot standard za posebno tiho delovanje.

### TEHNIČNI PODATKI

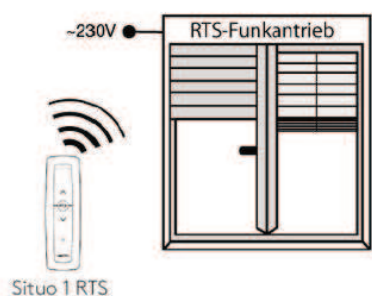


Proizvajalec	SOMFY
Napajanje	230 V AC
Moč	95 W
Poraba energije	440 mA
Navorni moment	3 Nm
Število vrtljajev / min	30
Max. vrtljajev	250
Max. Delovni cikel	5 min
Obseg	42 dB
Delovna temperatura	0 ° do +60 ° C

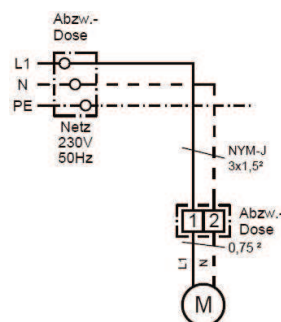
Zaščitni razred	IP 44
Zaščitni razred	II
Omrežni kabel	3m; 2-polig weiß; offene Enden; Querschnitt 2 x 0,75 mm <sup>2</sup>
Teža	1230 g
Radijski sistem	SOMFY RTS
Radijska frekvenca	433,42 MHz
Številka izdelka	1811

### FUNK

#### NAČELO DELOVANJA



#### SCHEMA OŽIČENJA



#### PRIMERNO ZA SERIJO

ELRO-M, ELRO-L, ELRO-XL, ELDERO-M, ELKARO-L, ELCUBUS-I, ELCUBUS-L, ELCUBUS-U, ELDOROMO, ELDOROCUBUS-I, ELDOROCUBUS-L, ELDOROCUBUS-U

#### BARVE KABLOV MOTORJA



Blau = Nullleiter (N)  
Braun = Leiter (L1)

! Instalacije v območju 230V lahko izvajajo samo pooblašeni strokovnjaki.