

ALUSCHIENEN

202 SZENE



Äußerst stabile Seilzugschiene bis max. 13 m Anlagenlänge
verwendbar, geeignet für Theater, Bühnen, Turnsäle, Werkstätten
oder Verdunkelungsanlagen



Montage

Decke

max. Vorhanggewicht

55 kg

Schienenfarben

weiß (RAL 9016)
RAL-Sonderlackierung auf
Wunsch (gegen
Aufzahlung)

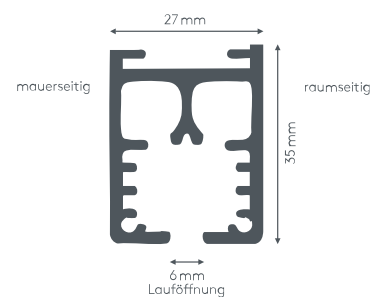
Biegeradius (Standard)

27 cm

Gut zu wissen

Numero di distanziatori per soffitto per 300 cm: 9
Ganci con rotelle fino a 300cm: 30

Querschnitt



ALUSCHIENE



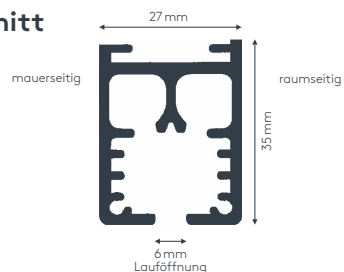
202 SZENE
SEILZUGSCHIENE



202 SZENE

SEILZUGSCHIENE

Querschnitt



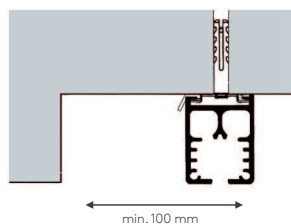
Produktmerkmale

- Äußerst stabile Seilzugschiene geeignet für schwere Vorhänge bis max. 55 kg Vorhangsgesamtgewicht
- Ab ca. 40 kg Vorhangsgesamtgewicht Roller mit Kugellager (Art. Nr. 5028) gegen Aufzählung (Art. Nr. AUFPRROLL) empfohlen
- Maximale Anlagenlänge 13 m
- Montage an die Decke
- Für Theater, Bühnen, Turnsäle, Werkstätten oder Verdunkelungsanlagen
- Schiene einläufig, standardmäßig in weiß pulverbeschichtet RAL 9016
- Pulverbeschichtet in beliebiger RAL-Farbe (Art. Nr. ALU-RAL) gegen Aufzahlung (Kunststoffteile nur weiß möglich)
- Paket einteilig links oder rechts oder zweiteilig außen
- Bedienung links oder rechts
- Schienen über 6 m Länge werden mittig geteilt, abweichende Teilung auf Wunsch
- Vorhangüberzug bis ca. 10 cm mittels Überzugbügel
- Standardzubehör: Deckenspanner aus Metall (Art. Nr. 5234), Roller mit Stahlachse (Art. Nr. 5018), Metallhaken (Art. Nr. 4806) und Zwischenfeststeller (Art. Nr. 5295)
- Rundbögen, Horizontal- und Erkerbögen gegen Aufzahlung


einläufig:

• Deckenmontage DM

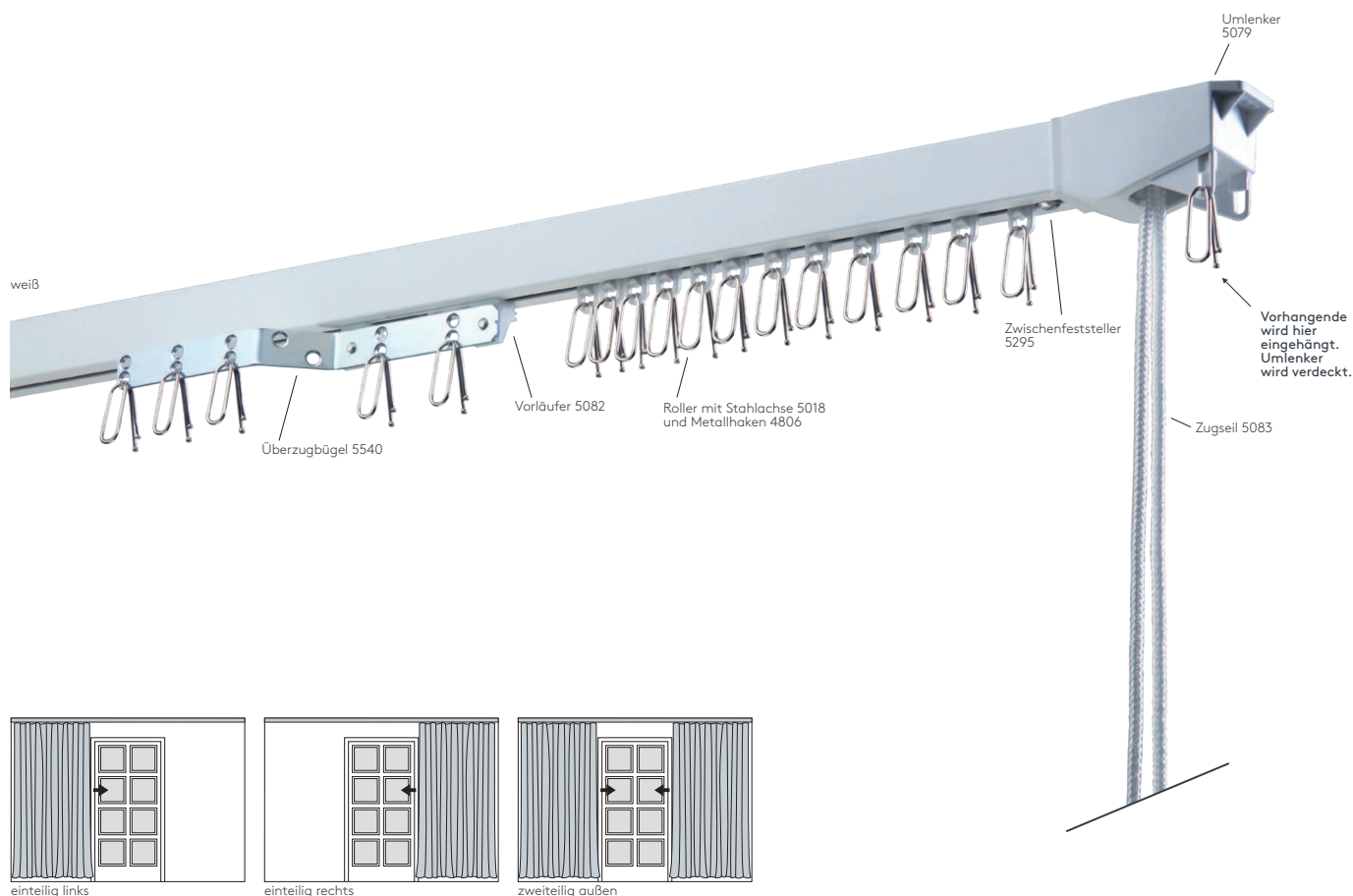
Deckenspanner aus Metall 5234



Maßanleitung






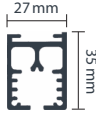


Tipp: Bei Aluschiene von Wand zu Wand ergibt sich die Länge = Mauerlichte abzüglich 1 cm Luft.




Biegungen / Gehrung

Einzelteile

	Art. Nr.	Bezeichnung
	4540	Rundbogen einläufig Standardinnenradius $R = 27\text{ cm}$, 90° Winkel Innen- oder Außenrundbogen
	4528	Horizontalbogen Segmentbogen lt. Schablone und größere Radien
	4517	Erkerbogen Individuelle Biegung mit möglichen Retouren lt. Schablone Standardinnenradius $R = 35\text{ cm}$ jeder beliebige Winkel möglich

	Art. Nr.	Bezeichnung
	202STG 202STGABG	Profil 202 SZENE Aluminium, weiß RAL 9016, ohne Zubehör Lagerlänge 6 m abgelängt nach Maß
	5229	Profilverbinder 202 SZENE Metall, alu
	5234	Deckenspanner Metall

Zubehör

	Art. Nr.	Bezeichnung
	5088	Seilgewicht Metall, weiß 650 g



SONNENSCHUTZ
UND VORHANGSCHIENEN
nach Maß