

# ALUSCHIENEN 499 MINI



Flache und formschöne Schiene mit abgerundeten Kanten, nur 10 mm hoch



## Montage

Decke

## max. Vorhanggewicht

5 kg

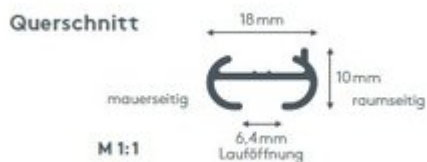
## Schiennenfarben

weiß (RAL 9016)  
alu natur eloxiert  
RAL-Sonderlackierung auf  
Wunsch (gegen  
Aufzahlung)

## Biegeradius

8 cm

## Querschnitt




---

# ALUSCHIENE

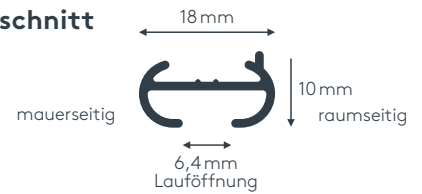


499 MINI  
SCHLEUDERSCHIENE



# 499 MINI SCHLEUDERSCHIENE

Querschnitt  
M 1:1



## Produktmerkmale

- Flache und formschöne Schiene mit abgerundeten Kanten geeignet für leichte Vorhänge bis max. 5 kg Vorhangsgesamtgewicht
- Schleuderschiene für die Sichtmontage auf Beton oder Holz (nur Deckenmontage möglich)
- Schiene ein- oder zweiläufig, in weiß RAL 9016 oder alu natur eloxiert
- Pulverbeschichtet in beliebiger RAL-Farbe (Art. Nr. ALU-RAL) gegen Aufzählung
- Ausklinkung für Feststeller rechts, abweichende Position auf Wunsch
- Schienen über 6 m Länge werden mittig geteilt, abweichende Teilung auf Wunsch
- Standardzubehör: Deckenspanner aus Kunststoff (Art. Nr. 4990), Enddeckel (Art. Nr. 4991), Twist-Gleiter (Art. Nr. 4922), Zwischenfeststeller (Art. Nr. 4277) und Ösenfeststeller (Art. Nr. 4722)
- Auf Wunsch mit Click-Gleitern (Art. Nr. 4822), Click-Gleitern mit drehbarer Öse (Art. Nr. 4828), X-Gleitern Teflon (Art. Nr. 4824), X-Gleitern Teflon mit drehbarer Öse (Art. Nr. 4825), Klixi-Drehgleitern (Art. Nr. 4826), Ösen-Gleitern mit Kunststoffhaken (Art. Nr. 4263 und 4803) ohne Aufzählung erhältlich, siehe Technikteil
- Runde Retouren, Rundbögen, Bögen für Dachschrägen, Horizontal- oder Vertikalbögen, Erkerbögen, Gehrungen gegen Aufzählung möglich

## einläufig:

### • Deckenmontage

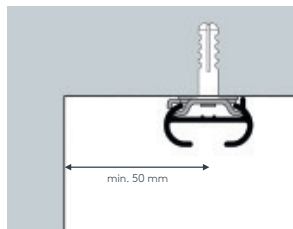
#### DK (Standard)

Deckenspanner aus Kunststoff  
Art. Nr. 4990



#### DM

Deckenspanner aus Metall  
Art. Nr. 4521



## zweiläufig:

### • Deckenmontage

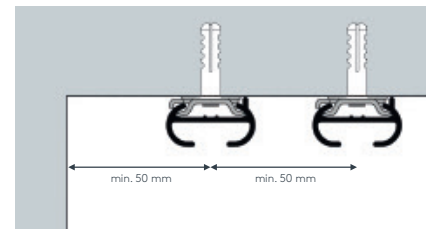
#### DK (Standard)

Deckenspanner aus Kunststoff  
Art. Nr. 4990



#### DM

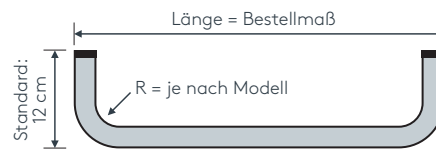
Deckenspanner aus Metall  
Art. Nr. 4521



## Maßanleitung



gerade Schiene



mit runder Retoure

**Tipp:** Bei Aluschienen von Wand zu Wand ergibt sich die Länge = Mauerlichte abzüglich 1 cm Luft.



# Biegungen / Gehrung

# Einzelteile

	Art. Nr.	Bezeichnung
<p>einläufig zweiläufig</p>	4537 4538	<b>Runde Retoure (bis 30 cm)</b> Standard-Retourenlänge 12 cm Standardinnenradius R = 8 cm, 90° Winkel  runde Retoure links runde Retoure rechts
<p>Innenrundbogen Außenrundbogen</p>	4540	<b>Rundbogen einläufig</b> Standardinnenradius R = 8 cm, 90° Winkel Innen- oder Außenrundbogen
<p>Innenrundbogen Außenrundbogen</p>	4541	<b>Rundbogen zweiläufig</b> Standardinnenradius R = 8 cm, 90° Winkel Innen- oder Außenrundbogen
	4528	<b>Horizontalbogen</b> Segmentbogen lt. Schablone und größere Radien
<p>Erkerbogen mit vier Einzelbiegungen</p>	4517	<b>Erkerbogen</b> Beliebiger Verlauf - Biegungen zwischen geraden Segmenten mit Standardinnenradius R = 8 cm lt. Schablone jeder beliebige Winkel möglich
	4551	<b>Vertikalbogen</b> Fenster- und Gewölbebogen lt. Schablone und größere Radien
	4536	<b>Bogen für Dachschräge einläufig</b> Standardinnenradius R = 8 cm jeder beliebige Winkel möglich
<p>Innengehrung Außengehrung</p>	6499	<b>Gehrungsschnitt</b> Innen- oder Außengehrung, Standard 90° jeder beliebige Winkel von 90-180° möglich (bitte Skizze beilegen)

	Art. Nr.	Bezeichnung
	499STG 499STGABG	<b>Profil 499 MINI</b> Aluminium, weiß oder alu ohne Ausklinkung, ohne Zubehör  Lagerlänge 6 m  abgelängt nach Maß
	4993	<b>Profilverbinder 499 MINI</b> Stahl, verzinkt
	4991	<b>Enddeckel 499 MINI</b> Kunststoff, weiß oder grau
	4990	<b>Deckenspanner 499 MINI</b> Kunststoff, weiß
	4521	<b>Deckenspanner 499 MINI</b> Metall, alu



SONNENSCHUTZ  
UND VORHANGSCHIENEN  
nach Maß