


ROLO

SONESSE 40 WT 3/30



Vtični pogon Sonesse 40 WT je motor posebej za uporabo v zaprtih prostorih. Pogon z enofaznim kondenzatorjem in vgrajenimi končnimi stikali na glavi motorja, zavori, planetarni prestavi in vgrajenem stikalu za toplotno zaščito. S tehnologijo Sonesse kot standard za posebno tiho delovanje.

TEHNIČNI PODATKI

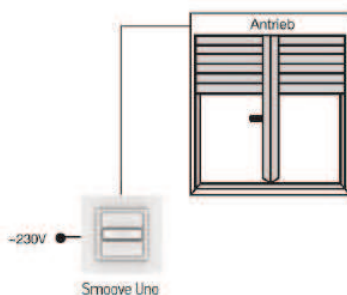


Proizvajalec	SOMFY
Napajanje	230 V AC
Moč	95 W
Poraba energije	440 mA
Navorni moment	3 Nm
Število vrtljajev / min	30
Max. vrtljajev	40
Max. Delovni cikel	5 min
Obseg	42 dB
Delovna temperatura	0 ° do +60 ° C

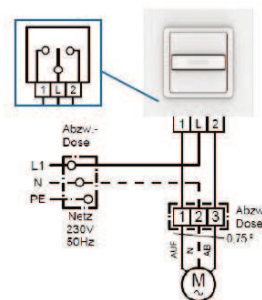
Zaščitni razred	IP 44
Zaščitni razred	II
Omrežni kabel	2,5 m; 3-polig weiß; offene Enden; Querschnitt 3 x 0,75 mm ²
Teža	1130 g
Številka izdelka	1810

SCHALTER

NAČELO DELOVANJA



SHEMA OŽIČENJA



PRIMERNO ZA SERIJO

ELRO-M, ELRO-L, ELRO-XL, ELDERO-M, ELCUBUS-I, ELCUBUS-L, ELCUBUS-U, ELKARO-L

BARVE KABLOV MOTORJA



Blau = Nullleiter (N)
Braun = Leiter 1 (Laufichtung 1)
Schwarz = Leiter 2 (Laufichtung 2)

! Nikoli ne upravljajte pogonov vzporedno. Nikoli ne upravljajte pogonov s signalom GOR in DOL hkrati. Zaustavite med ukazom GOR in DOL vsaj 0,5 sekunde. Instalacije v območju 230V lahko izvajajo samo pooblašeni strokovnjaki.