

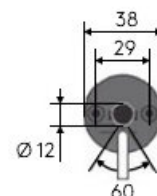

ROLLO

SONESSE 40 WT 3/30



Sonesse 40 WT priključni pogon motor je posebno za unutarnje primjene. Pogon s jednofaznim kondenzatorom i integriranim graničnim prekidačima na glavi motora, kočnici, planetarnom zupčanicu i ugrađenom prekidaču za toplinsku zaštitu. S Sonesse tehnologijom kao standard za posebno tih rad.

TEHNIČKI PODATCI

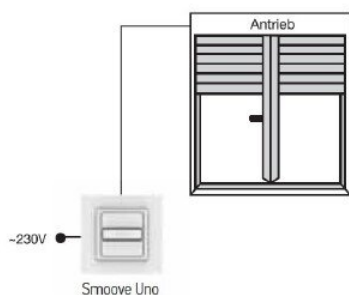


Proizvođač	SOMFY
Napajanje	230 V AC
Postignuće	95 W
Trenutna potrošnja	440 mA
Okretni moment	3 Nm
Okretanja / min	30
Max. okretanja	40
Max. radni ciklus	5 min
Volumen	42 dB
Radna temperatura	0 ° do +60 ° C

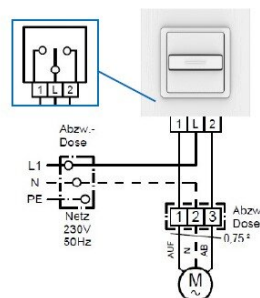
Vrsta zaštite	IP 44
Zaštitna klasa	II
Kabel za napajanje	2,5 m; 3-polig weiß; offene Enden; Querschnitt 3 x 0,75 mm ²
Težina	1130 g
Broj artikla	1810

SCHALTER

PRINCIP RADA



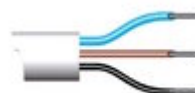
ŠEMA POVEZIVANJA



PRIKLADNO ZA SERIJE

ELRO-M, ELRO-L, ELRO-XL, ELDERO-M, ELCUBUS-I, ELCUBUS-L, ELCUBUS-U, ELKARO-L

BOJE KABLA MOTORA



Blau = Nullleiter (N)
Braun = Leiter 1 (Laufrichtung 1)
Schwarz = Leiter 2 (Laufrichtung 2)

⚠ Nikada ne kontrolirajte pogone paralelno. Nikada nemojte istovremeno upravljati pogonima sa signalom GORE i DOLJE. Pazirajte između naredbe GORE i DOLJE od najmanje 0,5 sekundi. Instalacije u rasponu od 230 V mogu izvoditi samo ovlašteni stručnjaci.