

ROLLO

SONESSE 40 WT 6/20



A Sonesse 40 WT plug-in meghajtó kifejezetten beltéri alkalmazásokhoz készült motor. Hajtás egyfázisú kondenzátorral és beépített végálláskapcsolókkal a motorfejen, a féken, a bolygókerékben és a beépített hővédelmi kapcsolón. A Sonesse technológia alapfelszereltsége a különösen csendes működéshez.

MŰSZAKI ADATOK

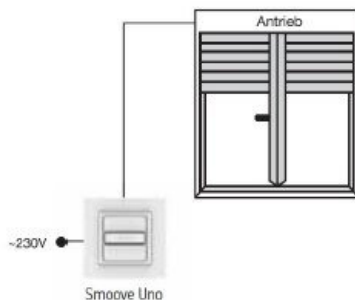


Gyártó	SOMFY
Tápegység	230 V AC
Teljesítmény	120 W
Fogyasztás	550 mA
Nyomaték	6 Nm
Fordulatszám / perc	20
Max. fordulatszám	40
Max. Üzemi ciklus	5 min
Térfogat	45 dB
Üzemi hőmérséklet	0 ° akár +60 ° C

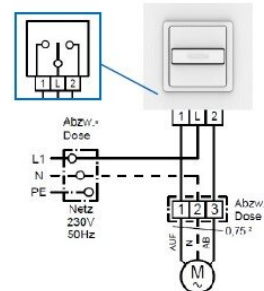
Védelmi osztály	IP 44
Védelmi osztály	II
Hálózati kábel	2,5 m; 3-polig weiß; offene Enden; Querschnitt 3 x 0,75 mm ²
Tömeg	1250 g
Cikkszám	24.1549

SCHALTER

MŰKÖDÉSI ELV



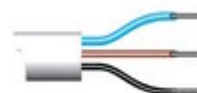
KÁBELEZÉSI RAJZ



ALKALMAS SOROZATHOZ

ELRO-M, ELDERO-M, ELRO-L, ELRO-XL, ELCUBUS-I, ELCUBUS-L, ELCUBUS-U, ELKARO-L

MOTORKÁBEL SZÍNEI



Blau = Nullleiter (N)
Braun = Leiter 1 (Laufrichtung 1)
Schwarz = Leiter 2 (Laufrichtung 2)



Soha ne vezesse a meghajtókat párhuzamosan. Soha ne vezérelje a meghajtókat egyszerre UP és DOWN jellel. Legalább 0,5 másodperces szüneteltetés a FELÉ és a LE parancs között.
A 230 V-os tartományba tartozó telepítést csak felhatalmazott szakemberek végezhetik.