

ROLLO

SONESSE 40 WT 3/30



Der Einsteckantrieb Sonesse 40 WT ist ein Motor speziell für Innenraumanwendungen. Antrieb mit Einphasen-Kondensator und integrierten Endlagenschaltern am Motorkopf, Bremse, Planetengetriebe und eingebautem Thermoschutzschalter. Serienmäßig mit Sonesse-Technologie für besonders geräuscharmem Betrieb.

TECHNISCHE DATEN

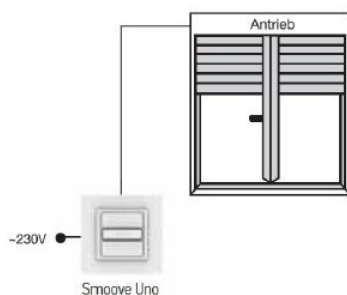


Hersteller	SOMFY
Spannungsversorgung	230 V AC
Leistung	95 W
Stromaufnahme	440 mA
Drehmoment	3 Nm
Umdrehungen / min	30
Max. Umdrehungen	40
Max. Einschaltdauer	5 min
Lautstärke	42 dB
Einsatztemperatur	0 ° bis +60 ° C

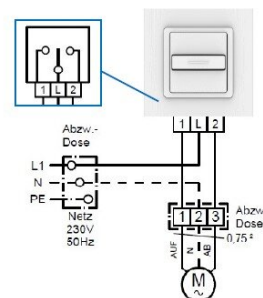
Schutzart	IP 44
Schutzklasse	II
Netzkabel	2,5 m; 3-polig weiß; offene Enden; Querschnitt 3 x 0,75 mm ²
Gewicht	1130 g
Artikelnummer	1810

SCHALTER

FUNKTIONSPRINZIP



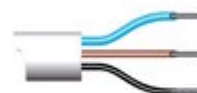
ANSCHLUSSPLAN



PASSEND ZU SERIE

ELRO-M, ELRO-L, ELRO-XL, ELDERO-M, ELCUBUS-I, ELCUBUS-L, ELCUBUS-U, ELKARO-L

FARBEN MOTORKABEL



Blau = Nullleiter (N)
 Braun = Leiter 1 (Laufrichtung 1)
 Schwarz = Leiter 2 (Laufrichtung 2)

! Antriebe niemals parallel ansteuern. Antriebe niemals gleichzeitig mit AUF- und AB-Signal ansteuern. Umschaltpause zwischen AUF und AB Befehl von mindestens 0,5 Sekunden einhalten. Installationen im 230V Bereich dürfen nur von autorisierten Fachleuten durchgeführt werden.