

Vorhanglösung

# Movelite

*Einstiegsangebot  
für Vorhanglösungen*

somfy®

## Übersicht Vorhang Antriebe

### High-end



#### Glydea Ultra Range

Die Premium-Lösung für hochwertige Gewerbe-/Gastronomie- und Wohnimmobilien: extrem leise, zuverlässig und anpassungsfähig an zukünftige Upgrades



#### Irismo WireFree Range

The Premium Akku Lösung für Vorhänge



### Einstieg



#### Movelite Range

Die Einstiegslösung für Vorhänge mit den wichtigsten Funktionen.



#### Movelite WireFree Range

Die Akku-Einstiegslösung mit den wichtigsten Funktionen.



# Movelite

## Anwendungsfeld

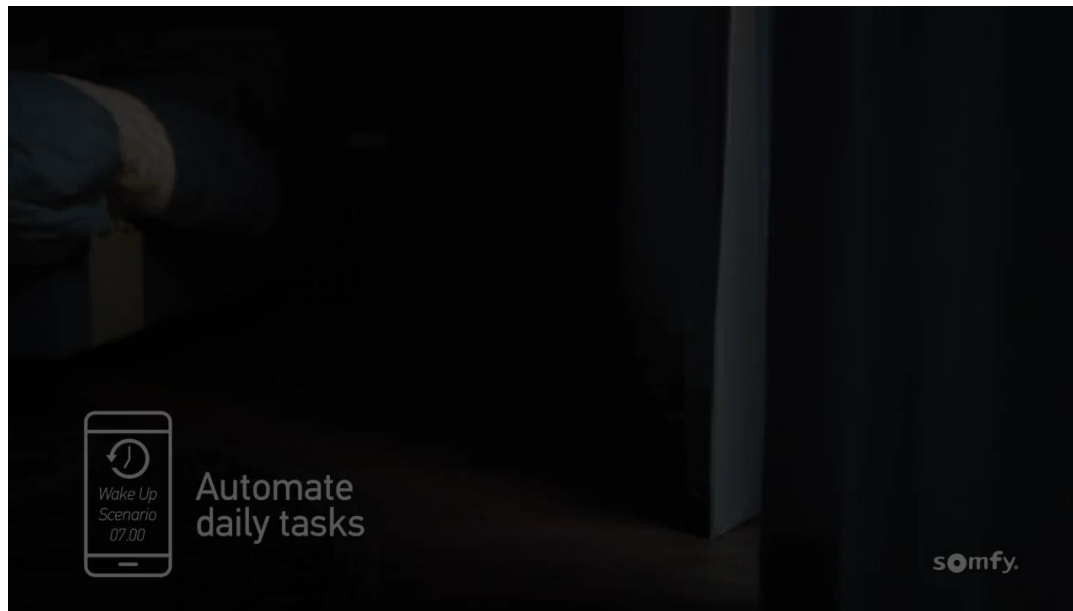
- Hohe Flexibilität zur Anpassung an verschiedene Arten von Vorhängen.
- Schiene bis zu 10 m lang
- Gewicht des Vorhangs bis zu 35 kg
- Große Auswahl an Schienenformen (gerade Schiene und Biegeschiene)
- Große Auswahl an Zubehör, um alle Arten von Vorhängen abzudecken
- Schienen müssen horizontal installiert werden
- Kompatibel mit existierendem Glydea Ultra Zubehör



# Movelite

## Anwendungsfeld

- Automatisierungseinstellungen bringen mehr Komfort und Bequemlichkeit in Ihr Leben. Simulieren Sie z. B. die Anwesenheit mit einem Zeitplan, wenn Sie nicht zu Hause sind. Morgens schrittweise öffnen, um Sie mit natürlichem Licht zu wecken.
- Steuern Sie Ihre Vorhänge dank Smart Home und Sprachsteuerungsdiensten einfach mit Ihrer Stimme.



# Movelite

## Varianten



# Movelite WT



The accessible solution with essential features.

### Compatible end-products



### Main functionalities



Manual operation possible in case of power failure

Automatic  
end limits

## Vorteile Konfektionäre

## Einfache Installation

- Keine Wartung nach der Installation erforderlich

## Verlässlichkeit und Service

- Somfy Qualität & Garantie

### Vorteile Anwender

### Tägliche Bequemlichkeit und Komfort

- Reduzieren Sie den Lichtspalt dank der Schienenkonstruktion und der schwenkbaren Deckenhalterung
- Eingebaute Handnotbetätigung verhindert bei Stromausfall die Beschädigung des Stoffes.

## Sicherheit und Zuverlässigkeit

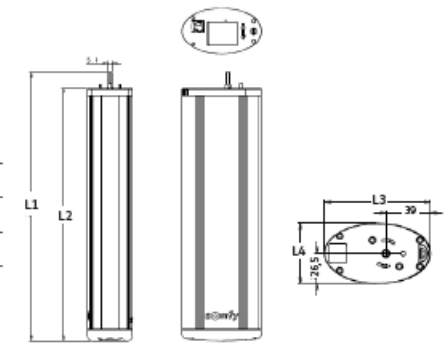
- Somfy Qualität und Garantie

### Technical data


Power supply	90V to 250V – 50/60Hz
IP code	IP 30
Working temperature	0°C to 60°C
Insulation class	Class I

## Dimensions

L1	283mm
L2	263mm
L3	93mm
L4	53mm



## Performances

Nominal torque	0.6 Nm
Speed	15 cm/s
Sound level	 41 dBA
Loading	Up to 35kg
Track length	Maximum 10m Minimum bending radius 300mm

## Certifications





# Movelite DCT



The accessible solution with essential features.

### Compatible end-products



### Main functionalities



Manual operation possible in case of power failure



## Touch Motion



**"my" function**  
One click to your favorite position.



### Automatic end limits

Adjustable  
end limits

## Vorteile Konfektionäre

## Einfache Installation

- Keine Wartung nach der Installation erforderlich

## Verlässlichkeit und Service

- Somfy Qualität & Garantie

### Vorteile Anwender

### Tägliche Bequemlichkeit und Komfort

- Reduzieren Sie den Lichtspalt dank der Schienenkonstruktion und der schwenkbaren Deckenhalterung
- Eingebaute Handnotbetätigung verhindert bei Stromausfall die Beschädigung des Stoffes.

## Ästhetische Integration

- Einstellbare Endlagen für maßgeschneiderte Vorhang Positionierung

## Sicherheit und Zuverlässigkeit

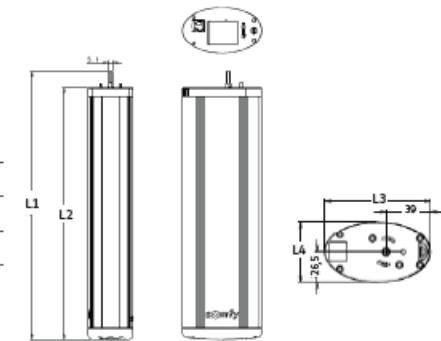
- Somfy Qualität und Garantie

## Technical data


Power supply	90V to 250V – 50/60Hz
IP code	IP 30
Working temperature	0°C to 60°C
Insulation class	Class I

### Dimensions

L1	283mm
L2	263mm
L3	93mm
L4	53mm



## Performances

Nominal torque	0.6 Nm
Speed	15 cm/s
Sound level	 41 dBA
Loading	Up to 35kg
Track length	Maximum 10m Minimum bending radius 300mm

## Certifications



# Movelite RTS



The accessible solution with essential features.

## Compatible end-products



## Main functionalities



Manual operation possible in case of power failure



Touch Motion



"my" function  
One click to your favorite position.



Automatic end limits



Adjustable end limits

## Vorteile Konfektionäre

### Einfache Installation

- Keine Wartung nach der Installation erforderlich

### Verlässlichkeit und Service

- Somfy Qualität & Garantie

## Vorteile Anwender

### Tägliche Bequemlichkeit und Komfort

- Reduzieren Sie den Lichtspalt dank der Schienenkonstruktion und der schwenkbaren Deckenhalterung
- Eingebaute Handnotbetätigung verhindert bei Stromausfall die Beschädigung des Stoffes.

### Ästhetische Integration

- Einstellbare Endlagen für maßgeschneiderte Vorhang Positionierung

### Sicherheit und Zuverlässigkeit

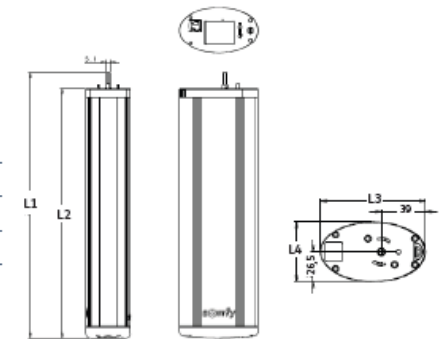
- Somfy Qualität und Garantie

## Technical data

Power supply	90V to 250V – 50/60-Hz
IP code	IP 30
Working temperature	0°C to 60°C
Insulation class	Class I

## Dimensions

L1	283mm
L2	263mm
L3	93mm
L4	53mm



## Performances

Nominal torque	0.6 Nm
Speed	15 cm/s
Sound level	41 dBA
Loading	Up to 35kg
Track length	Maximum 10m Minimum bending radius 300mm

## Certifications





# Movelite Wirefree RTS



The accessible WireFree curtain motorization with essential features.

## Compatible end-products



## Main functionalities



Manual operation possible in case of power failure



Touch Motion



Automatic end limits



Adjustable end limits



"my" function  
One click to your favorite position.



Powered with rechargeable battery  
4 meters cable

## Vorteile Konfektionäre

### Einfache Installation

- Keine Wartung nach der Installation erforderlich
- Keine Vorverdrahtung erforderlich

### Einfache Neueinstellung

- Programmieraste und LED am Motor

### Verlässlichkeit und Service

- Somfy Qualität & Garantie

## Vorteile Anwender

### Täglicher Komfort und Komfort

- Geräuscharmer Betrieb
- Reduzierter Lichtspalt dank der Schienenkonstruktion und der schwenkbaren Deckenhalterung
- Eingebaute Handnotbetätigung verhindert bei Stromausfall die Beschädigung des Stoffes

### Ästhetische Integration

- Einstellbare Endlagen für kundenspezifische Vorhangposition

### Einfache Bedienung und Wartung

- Steuern Sie Ihre Vorhänge ganz einfach über die TaHoma App, freihändig mit Sprachsteuerung Steuerung
- Wiederaufladbarer Akku

- Anzeige für niedrigen Batteriestand am Motor

### Sicherheit und Zuverlässigkeit

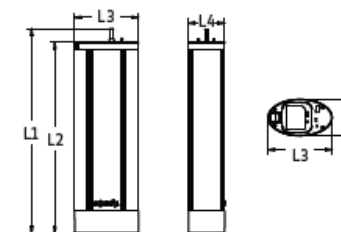
- Keine elektrische Verdrahtung notwendig
- Somfy Qualität und Garantie

## Technical data

Power	Rechargeable 14.8V Li-Ion battery pack
IP code	IP 30
Working temperature	0°C to 60°C
Charging Temperature Range	0°C to 40°C
Storage Temperature Range	-30°C to 80°C
Insulation class	Class III

## Dimensions

L1	298mm
L2	278mm
L3	93mm
L4	53mm



## Performances

Nominal torque	0.6 Nm
Speed	15cm/s
Sound level	41 dBA
Loading	Up to 35kg
Track length	Maximum 6 m
Radio protocol	RTS
Radio frequency	433.42MHz
Battery type	14.8V 2000mAh rechargeable Li-Ion battery
Battery autonomy	6 months *
Charging time	< 9 hours
Low battery indicator	LED & beep

\* Test based on 35kg/m straight, 2-way, 1 open and close per day.

## Certifications



# Funktionsübersicht Vorhang Antriebe

		Glydea Ultra 35e/60e WT	Glydea Ultra 35e/60e DCT	Glydea Ultra 35e/60e RTS	Irismo 45 WF RTS	Movelite 35 WT	Movelite 35 DCT	Movelite 35 RTS	Movelite 35 WF RTS
		1240219 1240228	1240226 1240229	1240227 1240230	1002353	1240237	1240238	1240239	1240365
<b>Applikation</b>	Maximales Ge- wicht des Vor- hangs	35 / 60 Kg	35 / 60 Kg	35 / 60 Kg	45 kg	35 kg	35 kg	35 kg	35 kg
	Maximale Länge der Schiene	10 m / 12 m	10 m / 12 m	10 m / 12 m	10 m	10 m	10 m	10 m	10 m
<b>Anwendung</b>	My Position	✓ <sup>1</sup>	✓	✓	✓		✓	✓	✓
	Manuelle Be- dienung	✓	✓	✓	✓	✓	✓	✓	✓
	Touch Motion	✓ <sup>1</sup>	✓	✓	✓		✓	✓	✓
	Leiser Modus	✓	✓	✓					
	Automatische Endlagen	✓	✓	✓	✓	✓	✓	✓	✓
	Einstellbare End- lagen	✓ <sup>1</sup>	✓	✓	✓	✓	✓	✓	✓
	Motorrichtungs- wechsel	✓	✓	✓	✓	✓	✓	✓	✓
	Einstellbare Ge- schwindigkeit	✓	✓	✓	✓				
	Sanfter Start / Stopp	✓	✓	✓	✓				✓
	Rücklaufentrie- gelung	✓			✓				
	LED-Anzeige	✓	✓	✓	✓				
	Werkseitige Rück- stellung	✓	✓	✓	✓	✓	✓	✓	✓

(1) im DCT Modus

# Funktionsübersicht Vorhang Antriebe

		Glydea Ultra 35e/60e WT	Glydea Ultra 35e/60e DCT	Glydea Ultra 35e/60e RTS	Irismo 45 WF RTS	Movelite 35 WT	Movelite 35 DCT	Movelite 35 RTS	Movelite 35 WF RTS
		1240219 1240228	1240226 1240229	1240227 1240230	1002353	1240237	1240238	1240239	1240365
Installation	Kabel versteckt	✓	✓	✓	✓				
	Obere Befestigung	✓	✓	✓	✓				
	Tandem	✓	✓	✓	✓				
Steuerung	RTS-Steuerung			✓	✓			✓	✓
	Kompatibilität der Module (z.B. RS485)		✓	✓					
	Bi-direktionaler Motor (mit Modul)		✓	✓					
Zubehör	Geräuscharmes Zubehör	✓	✓	✓	✓				
	Schweres Zubehör	✓	✓	✓	✓				
	Movelite-Zubehör				✓	✓	✓	✓	✓
Schienen- form	Gerade	✓	✓	✓	✓	✓	✓	✓	✓
	Gebogen	✓	✓	✓	✓	✓	✓	✓	✓
Stofftyp	Klassisch	✓	✓	✓	✓	✓	✓	✓	✓
	Gekräuselt, ge- faltet	✓	✓	✓	✓	✓	✓	✓	✓