

ALUSCHIENE



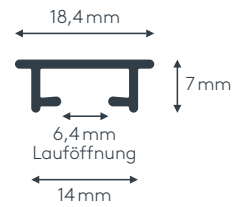
HM105 INLINE
EINPUTZSCHIENE



HM105 INLINE

EINPUTZSCHIENE

Querschnitt
M 1:1

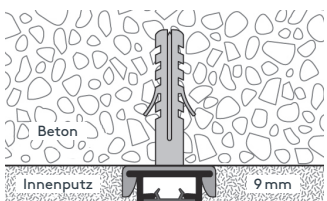


Produktmerkmale

- Einputzschiene geeignet für leichte Vorhänge bis max. 5 kg Vorhangsgesamtgewicht
- Montage auf Betondecken oder in abgehängte Decken aus Metall, Holz, Gipskarton, etc. und anschließendem Einputzen
- Schiene ein- oder zweiläufig, in weiß RAL 9016 oder alu natur eloxiert
- Ausklinkung für Feststeller einseitig, abweichende Position auf Wunsch
- Schienen über 6 m Länge werden mittig geteilt, abweichende Teilung auf Wunsch
- Lieferumfang: Einputzschiene mit Laufschieneband (Art. Nr. HM105), Klick-Deckenträger mit Stift (Art. Nr. HM11050), Twist-Gleiter (Art. Nr. 4922), Zwischenfeststeller (Art. Nr. 4277) und Ösenfeststeller (Art. Nr. 4722)
 - bei einläufiger Montage mit Unterlagsscheiben in drei verschiedenen Stärken (1 mm Art. Nr. HM11056, 2 mm Art. Nr. HM11057, 5 mm Art. Nr. HM11060)
 - bei zweiläufiger Montage mit 2-Lauf-Adapter (Art. Nr. HM11020) und Unterlagsscheiben in vier verschiedenen Stärken (1 mm Art. Nr. HM11021, 2 mm Art. Nr. HM11022, 3 mm Art. Nr. HM11023, 5 mm Art. Nr. HM11025)
- Auf Wunsch mit Click-Gleiter (Art. Nr. 4822), Click-Gleiter mit drehbarer Öse (Art. Nr. 4828), X-Gleiter Teflon (Art. Nr. 4824), X-Gleiter Teflon mit drehbarer Öse (Art. Nr. 4825), Klaxi-Drehgleiter (Art. Nr. 4826), Ösen-Gleiter mit Kunststoffhaken (Art. Nr. 4263 und 4803) ohne Aufzahlung erhältlich, siehe Technikteil
- runde Retouren, Rundbogen und Sonderbiegung laut Skizze gegen Aufzahlung

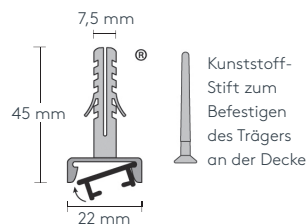


Montage auf Betondecke

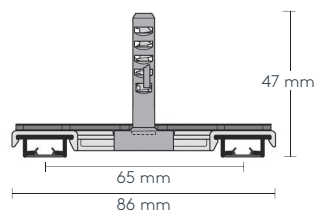


Laufschieneband (wird nach dem Gipsen im halbfeuchten Zustand entfernt)

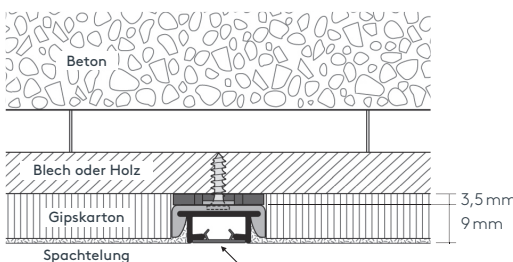
Klick-Deckenträger mit Stift Art. Nr. HM11050



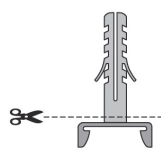
2-Lauf-Adapter Art. Nr. HM11020 und Klick-Deckenträger Art. Nr. HM11050



Montage an abgehängte Decken



Laufschieneband (wird nach dem Gipsen im halbfeuchten Zustand entfernt)



Schrauben im Lieferumfang nicht enthalten

Optional
Kreuzschrauben
4,5x40 mm rostfrei
Art. Nr.4550

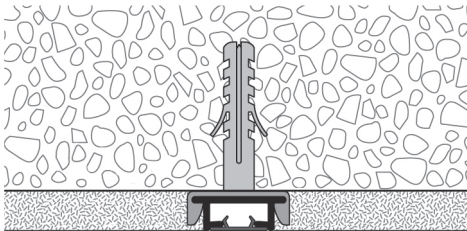
HM105 INLINE

EINPUTZSCHIENE

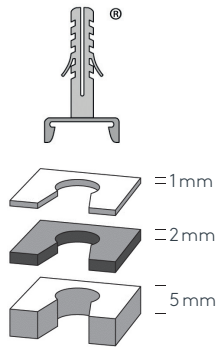
einläufig:

• Deckenmontage DM

Klick-Deckenträger HM11050



Unterlagsscheiben einläufig werden zum Ausgleich allfälliger Deckenunebenheiten mitgeliefert.
Empfohlener Wandabstand 5 cm bis Laufmitte.

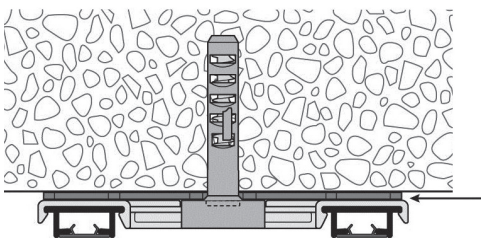


Art. Nr. HM11056 1 mm
Art. Nr. HM11057 2 mm
Art. Nr. HM11060 5 mm

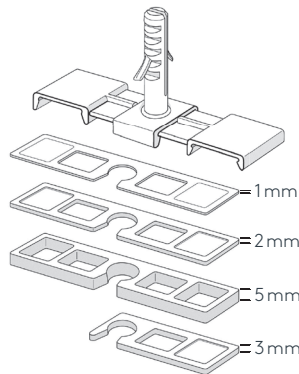
zweiläufig:

• Deckenmontage DZ

2-Lauf-Adapter HM11020 mit
Klick-Deckenträger HM11050

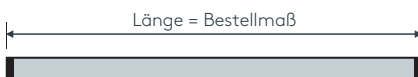


Unterlagsscheiben zweiläufig werden zum Ausgleich allfälliger Deckenunebenheiten mitgeliefert.
Empfohlener Wandabstand 5 cm bis Laufmitte.

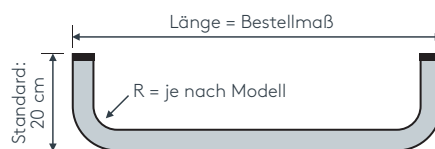


Art. Nr. HM11021 1 mm
Art. Nr. HM11022 2 mm
Art. Nr. HM11023 3 mm
Art. Nr. HM11025 5 mm

Maßanleitung



gerade Schiene



mit runder Retoure

Tipp: Bei Aluschiene von Wand zu Wand ergibt sich die Länge = Mauerlichte abzüglich 1 cm Luft.

Biegungen / Gehrung

	Art. Nr.	Bezeichnung
<p>einläufig zweiläufig</p>	4537 4538	Runde Retoure (bis 30 cm) Standard-Retourenlänge 12 cm Standardinnenradius R = 8 cm, 90° Winkel runde Retoure links, per Stk. runde Retoure rechts, per Stk.
<p>Innenrundbogen Außenrundbogen</p>	4540	Rundbogen einläufig Standardinnenradius R = 8 cm, 90° Winkel (mögliche Radien siehe Technikteil) Innen- oder Außenrundbogen per Bogen
<p>Innenrundbogen Außenrundbogen</p>	4541	Rundbogen zweiläufig Standardinnenradius R = 8 cm, 90° Winkel (mögliche Radien siehe Technikteil) Innen- oder Außenrundbogen per 2-lfg. Bogen
o. Abb.	HM 951054	Sonderbiegung lt. Schablone bzw. größere Radien
<p>Innengehrung Außengehrung</p>	6499	Gehrungsschnitt Innen- oder Außengehrung, Standard 90° jeder beliebige Winkel von 90–180° möglich (bitte Skizze beilegen) per Gehrung (zwei Schnitte)

Einzelteile

	Art. Nr.	Bezeichnung
	HM105STG HM105 STGABG	Profil HM105 INLINE Aluminium, weiß oder alu ohne Ausklinkung, mit Laufschutzband, ohne Zubehör Lagerlänge 6 m, per lfm abgelängt nach Maß, per lfm
	HM11003	Profilverbinder HM105 INLINE Federstahl per Stk.
	HM11050	Deckenträger HM105 INLINE Kunststoff, grau mit Stift für Montage per Stk.
	HM11020	2-Lauf-Adapter Kunststoff, weiß per Stk.



SONNENSCHUTZ
UND VORHANGSCHIENEN
nach Maß