

ALUSCHIENE

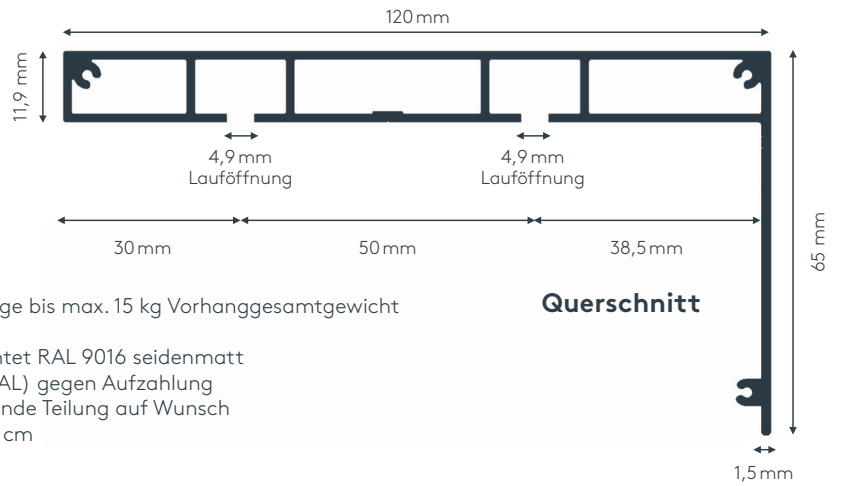


647 PRIMUS
OBJEKTSCHIENE



647 PRIMUS

OBJEKTSCHIENE



Allgemeine Produktmerkmale

- Universelle Objektschiene mit Blende geeignet für Vorhänge bis max. 15 kg Vorhangsgesamtgewicht
- Montage an die Decke
- Schiene zweiläufig, standardmäßig in weiß pulverbeschichtet RAL 9016 seidenmatt
- Pulverbeschichtet in beliebiger RAL-Farbe (Art. Nr. ALU-RAL) gegen Aufzahlung
- Schienen über 6 m Länge werden mittig geteilt, abweichende Teilung auf Wunsch
- Schiene vorgebohrt mit Lochabstand zwischen 40 und 70 cm
- Gehrung (Art. Nr. 6499) gegen Aufzahlung
- Keine Biegungen möglich


Besondere Merkmale Aluschiene Art. Nr. 647/2

- Mitgelieferte Liftgleiter (Art. Nr. L) weisen eine sehr gute Laufeigenschaft auf und werden über die Ausklinkung eingefädelt
- Ausklinkung für Verschlussbügel rechts, abweichende Position auf Wunsch
- Lieferumfang: Schiene mit Blende, Montagematerial für Decke, Liftgleiter (Art. Nr. L), Verschlussbügel (Art. Nr. 4720) und Zwischenfeststeller (Art. Nr. 4365)



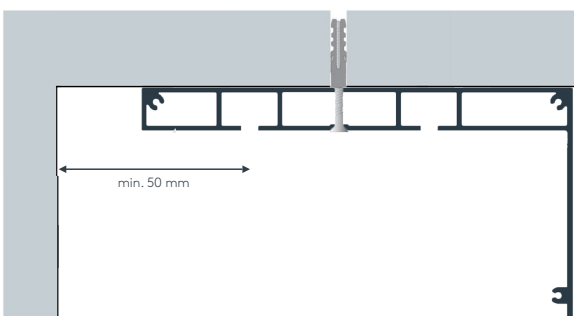
Besondere Merkmale Aluschiene Art. Nr. 647L/2

- Mitgelieferte Liftgleiter (Art. Nr. L) lassen sich mittels separatem Liftstab (Art. Nr. LSTB1 oder LSTB2) durch die eingebaute Liftschleuse (Art. Nr. SCHL) in die Schiene einführen
- Ausklinkung für Liftschleuse mittig, abweichende Position auf Wunsch
- Lieferumfang: Schiene mit Blende, Montagematerial für Decke, Liftgleiter (Art. Nr. L), eingebaute Liftschleuse reinweiß SCHL und Zwischenfeststeller (Art. Nr. 4365)

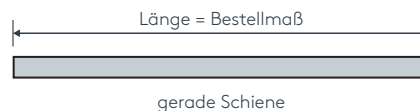


• Deckenmontage DM (nur von Wand zu Wand)

Schraube, Dübel und Abdeckkappe 7123



Maßanleitung




Tipp: Bei Aluschiene von Wand zu Wand ergibt sich die Länge = Mauerlichte abzüglich 1 cm Luft.

Optional

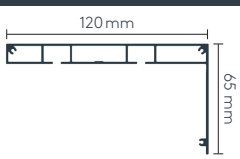
	Art. Nr.	Bezeichnung
		Enddeckel 647 PRIMUS Metall, weiß RAL 9016 matt
	6473 6474	links, per Stk. rechts, per Stk.

Einzelteile

Aufzählung Gehrung

	Art. Nr.	Bezeichnung
	6499	Gehrungsschnitt Innen- oder Außengehrung, Standard 90° jeder beliebige Winkel von 90–180° möglich (bitte Skizze beilegen) per Gehrung (zwei Schnitte)

Einzelteile 647 PRIMUS

	Art. Nr.	Bezeichnung
		Profil 647 PRIMUS Aluminium, weiß RAL 9016 seidenmatt ohne Ausklinkung, ohne Vorbohrung
	647STG	Lagerlänge 6 m, per lfm
	647STG ABG	abgelängt nach Maß, per lfm
	6496	Vorbohrung lt. Vorschlag in Preistabelle, abweichende Anzahl der Bohrlöcher auf Wunsch, ohne Montageset per lfm
	6492	Schleusenstanzung zweiläufig, ohne Liftschleusen für zwei Stanzungen
	6495	Ausklinkung für Verschlussbügel zweiläufig, ohne Verschlussbügel für zwei Ausklinkungen

Einzelteile 647 PRIMUS

	Art. Nr.	Bezeichnung
	6472	Profilverbinder 647 PRIMUS Kunststoff, weiß per Stk.
	6473 6474	Enddeckel 647 PRIMUS Metall, weiß RAL 9016 matt links, per Stk. rechts, per Stk.
o.Abb.	7123	Montageset 647 PRIMUS Schraube, 5er Dübel und Abdeckkappe weiß per Set
	4720	Verschlussbügel Kunststoff, weiß per 100 Stk.
	SCHL	Liftschleuse Kunststoff, reinweiß per Stk.
	4848	Liftstab bis Raumhöhe 260 cm per Stk.
	4849	Liftstab bis Raumhöhe 300 cm per Stk.



SONNENSCHUTZ
UND VORHANGSCHIENEN
nach Maß