

# ALUSCHIENE



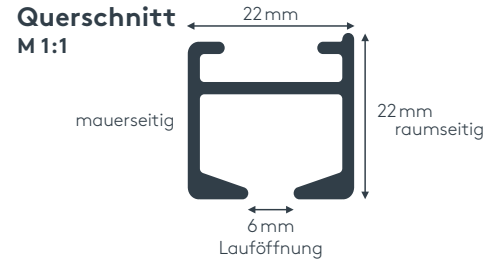
454 RUN

SCHLEUDERSCHIENE



# 454 RUN

## SCHLEUDERSCHIENE



### Produktmerkmale

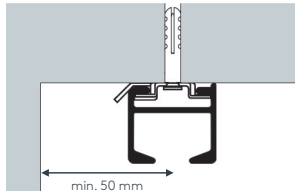
- Formschöne Deckenvorhangschiene geeignet für mittelschwere Vorhänge bis max. 11 kg Vorhangsgesamtgewicht
- Ab 5 kg Vorhanggewicht Roller mit Stahlachse (Art. Nr. 4330) und Metallhaken (Art. Nr. 4806) gegen Aufzählung (Art. Nr. AUFPRROLL) empfohlen
- Montage nur an die Decke
- Schiene ein- oder zweiläufig, standardmäßig in weiß pulverbeschichtet RAL 9016, schwarz pulverbeschichtet RAL 9005, alu natur eloxiert
- Pulverbeschichtet in beliebiger RAL-Farbe (Art. Nr. ALU-RAL) gegen Aufzählung
- Ausklinkung für Feststeller rechts, abweichende Position auf Wunsch
- Schienen über 6 m Länge werden mittig geteilt, abweichende Teilung auf Wunsch
- Standardzubehör: Deckenspanner aus Metall (Art. Nr. 4510), Click-Gleiter (Art. Nr. 4822), Zwischenfeststeller (Art. Nr. 4277), Ösenfeststeller (Art. Nr. 4722) und Enddeckel (Art. Nr. 4541) passend zur Schienenfarbe
- Auf Wunsch mit Click-Gleitern mit drehbarer Öse (Art. Nr. 4828), X-Gleitern Teflon (Art. Nr. 4824), X-Gleitern Teflon mit drehbarer Öse (Art. Nr. 4825), Klixi-Drehgleitern (Art. Nr. 4826), Ösen-Gleitern mit Kunststoffhaken (Art. Nr. 4263 und 4803) ohne Aufzählung erhältlich, siehe Technikteil
- Runde Retouren, Rundbögen, Erker- und Segmentbögen, Gehrungen gegen Aufzählung möglich

### einläufig:

#### • Deckenmontage



Deckenspanner aus Metall  
Art. Nr. 4510

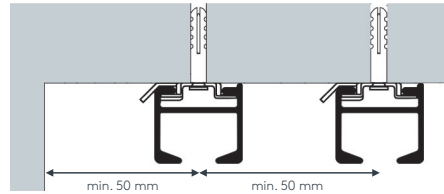


### zweiläufig:

#### • Deckenmontage



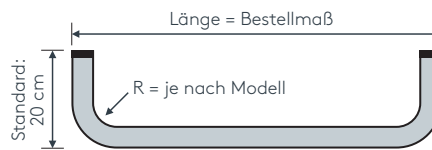
Deckenspanner aus Metall  
Art. Nr. 4510



### Maßanleitung



gerade Schiene



mit runder Retoure

**Tipp:** Bei Aluschiene von Wand zu Wand ergibt sich die Länge = Mauerlichte abzüglich 1 cm Luft.

# 454 RUN

SCHLEUDERSCHIENE

weiß



alu



schwarz



# Biegungen / Gehrung

# Einzelteile

	Art. Nr.	Bezeichnung
<p>einläufig zweiläufig</p>	<p>4537 4538</p>	<p><b>Runde Retoure (bis 30 cm)</b> Standard-Retourenlänge 20 cm Standardinnenradius R = 15 cm, 90° Winkel</p> <p>runde Retoure links, per Stk. runde Retoure rechts, per Stk.</p>
<p>Innenrundbogen Außenrundbogen</p>	4540	<p><b>Rundbogen einläufig</b> Standardinnenradius R = 15 cm, 90° Winkel (mögliche Radien siehe Technikteil) Innen- oder Außenrundbogen per Bogen</p>
<p>Innenrundbogen Außenrundbogen</p>	4541	<p><b>Rundbogen zweiläufig</b> Standardinnenradius R = 15 cm, 90° Winkel (mögliche Radien siehe Technikteil) Innen- oder Außenrundbogen per 2-lfg. Bogen</p>
	4528	<p><b>Horizontalbogen</b> Segmentbogen lt. Schablone und größere Radien</p> <p>Grundpreis bis 6 m Schienenlänge, per Anlage</p> <p>Grundpreis bis 12 m Schienenlänge per Anlage</p>
<p>Erkerbogen mit vier Einzelbiegungen</p>	4517	<p><b>Erkerbogen</b> Beliebiger Verlauf – Biegungen zwischen geraden Segmenten mit Standardinnenradius R = 15 cm lt. Schablone jeder beliebige Winkel möglich per Einzelbiegung</p>
<p>Innengehrung Außengehrung</p>	6499	<p><b>Gehrungsschnitt</b> Innen- oder Außengehrung, Standard 90° jeder beliebige Winkel von 90–180° möglich (bitte Skizze beilegen) per Gehrung (zwei Schnitte)</p>

	Art. Nr.	Bezeichnung
<p>22mm 22mm</p>	<p>454STG 454STGABG</p>	<p><b>Profil 454 RUN</b> Aluminium, ohne Ausklinkung, ohne Zubehör</p> <p><b>weiß, schwarz oder alu</b> Lagerlänge 6 m, per Lfm. abgelängt nach Maß, per Lfm.</p>
	4503	<p><b>Profilverbinder 454 RUN</b> Metall per Stk.</p>
	4541	<p><b>Enddeckel 454 RUN</b> Kunststoff <b>weiß, schwarz oder grau</b> per Stk.</p>
	4510	<p><b>Deckenspanner 454 RUN</b> Metall, alu per Stk.</p>



SONNENSCHUTZ  
UND VORHANGSCHIENEN  
nach Maß