

# ALUSCHIENE

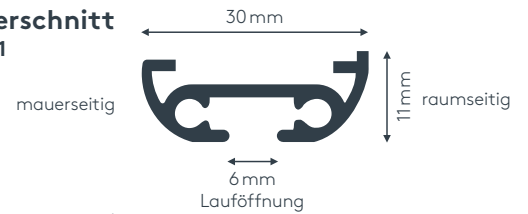


422 DISKRET  
SCHLEUDERSCHIENE



# 422 DISKRET SCHLEUDERSCHIENE

## Querschnitt M 1:1



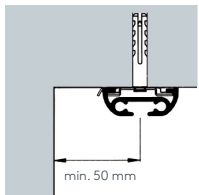
## Produktmerkmale

- Flache und sehr stabile Schiene geeignet für leichte bis mittelschwere Vorhänge bis max. 11 kg Vorhangsgesamtgewicht
- Montage nur an die Decke
- Schiene ein- oder zweiläufig, standardmäßig in weiß pulverbeschichtet RAL 9016 oder alu natur eloxiert
- Pulverbeschichtet in beliebiger RAL-Farbe (Art. Nr. ALU-RAL) gegen Aufzahlung
- Ausklinkung für Feststeller rechts, abweichende Position auf Wunsch
- Schienen über 6 m Länge werden mittig geteilt, abweichende Teilung auf Wunsch
- Standardzubehör: Deckenspanner aus Metall (Art. Nr. 4161), Twist-Gleiter (Art. Nr. 4922), Zwischenfeststeller (Art. Nr. 4277) und Ösenfeststeller (Art. Nr. 4722), Enddeckel (Art. Nr. 4481)
- Auf Wunsch mit Click-Gleitern (Art. Nr. 4822), Click-Gleitern mit drehbarer Öse (Art. Nr. 4828), X-Gleitern Teflon (Art. Nr. 4824), X-Gleitern Teflon mit drehbarer Öse (Art. Nr. 4825), Klixi-Drehgleitern (Art. Nr. 4826), Ösen-Gleitern mit Kunststoffhaken (Art. Nr. 4263 und 4803) ohne Aufzahlung erhältlich, siehe Technikteil
- Bögen für Dachschrägen und Vertikalbögen, Gehrungen gegen Aufzahlung möglich

## einläufig:

### • Deckenmontage DM

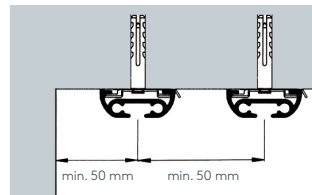
Deckenspanner aus Metall 4161



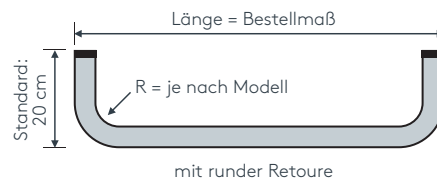
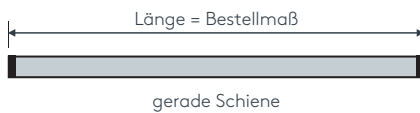
## zweiläufig:

### • Deckenmontage DM


Deckenspanner aus Metall 4161



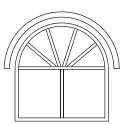
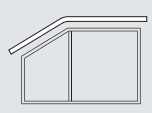

## Maßanleitung




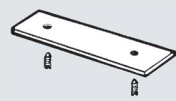


**Tipp:** Bei Aluschiene von Wand zu Wand ergibt sich die Länge = Mauerlichte abzüglich 1 cm Luft.



# Biegungen / Gehrung

	Art. Nr.	Bezeichnung
	<b>4551</b>	<b>Vertikalbogen</b> Fenster- und Gewölbobogen lt. Schablone und größere Radien  Grundpreis bis 6 m Schienenlänge, per Anlage Grundpreis bis 12 m Schienenlänge, per Anlage
	<b>4536</b>	<b>Bogen für Dachschräge einläufig</b> Standardinnenradius R = 30 cm jeder beliebige Winkel möglich  per Einzelbiegung
	<b>6499</b>	<b>Gehrungsschnitt</b> Innen- oder Außengehrung, Standard 90° jeder beliebige Winkel von 90-180° möglich (bitte Skizze beilegen)  per Gehrung (zwei Schnitte)

# Einzelteile

	Art. Nr.	Bezeichnung
	<b>421STG</b>  <b>421STG</b> ABG	<b>Profil 422 DISKRET</b> Aluminium, weiß oder alu, ohne Ausklinkung, ohne Zubehör  Lagerlänge 6 m, per lfm  abgelängt nach Maß, per lfm
	<b>4098</b>	<b>Profilverbinder 422 DISKRET</b> Metall, alu
	<b>4481</b>	<b>Enddeckel 422 DISKRET</b> Kunststoff, weiß oder grau
	<b>4161</b>	<b>Deckenspanner 422 DISKRET</b> Metall, alu



SONNENSCHUTZ  
UND VORHANGSCHIENEN  
nach Maß