

ALUSCHIENE



417 BASIC
SCHLEUDERSCHIENE

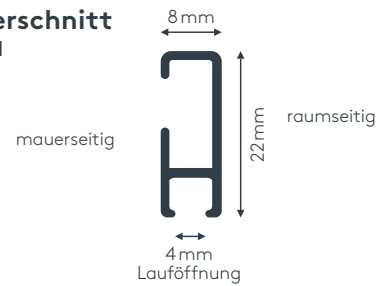


417 BASIC SCHLEUDERSCHIENE

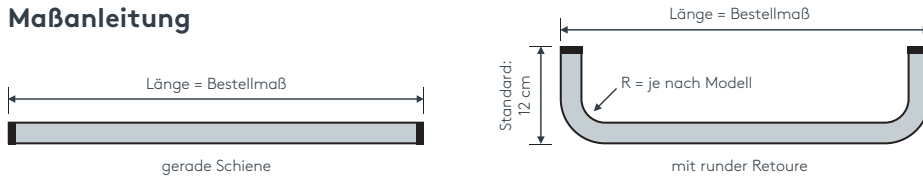
Produktmerkmale

- Schiene geeignet für leichte Vorhänge bis max. 5 kg Vorhangsgesamtgewicht
- Montage an die Decke oder an die Wand
- Schiene ein- oder zweiläufig, standardmäßig in weiß pulverbeschichtet RAL 9016 oder alu natur eloxiert
- Pulverbeschichtet in beliebiger RAL-Farbe (Art. Nr. ALU-RAL) gegen Aufzählung
- Ausklinkung für Feststeller rechts, abweichende Position auf Wunsch
- Schienen über 6 m Länge werden mittig geteilt, abweichende Teilung auf Wunsch
- Standardzubehör: Montagematerial für Decke oder Wand, Click-Gleiter (Art. Nr. 4821), Zwischenfeststeller (Art. Nr. 4365), Ösenfeststeller (Art. Nr. 4721) und Enddeckel (Art. Nr. 4354)
- Auf Wunsch mit Click-Gleitern mit drehbarer Öse (Art. Nr. 4827), Klixi-Drehgleitern (Art. Nr. 4829), Ösen-Gleitern mit Kunststoffhaken (Art. Nr. 4361 und 4803) ohne Aufzählung erhältlich, siehe Technikteil
- Runde Retouren, Rundbögen, Horizontal- und Erkerbögen, Gehrungen gegen Aufzählung möglich


Querschnitt M 1:1



Maßanleitung

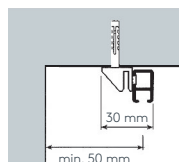


Tipp: Bei Aluschienen von Wand zu Wand ergibt sich die Länge = Mauerlichte abzüglich 1 cm Luft.



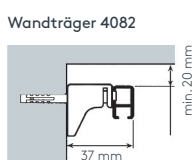
einläufig:

• Deckenmontage DK Deckenträger 4081

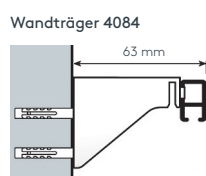


• Wandmontage

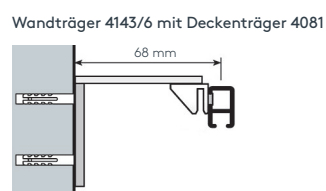
WK (Standard)



WL

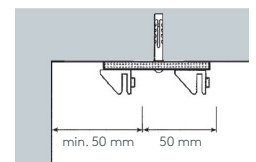


WM



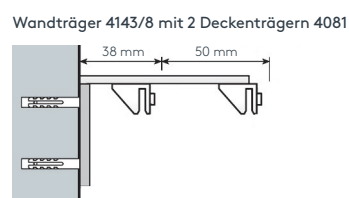
zweiläufig:

• Deckenmontage DZ Deckenträger 4081/D



• Wandmontage

WZ



Weitere Wandträger siehe Technikteil im Register „Einzelteile“.

Zubehör

	Art. Nr.	Bezeichnung
	4537 4538	Runde Retoure (bis 30 cm) Standard-Retourenlänge 12 cm Standardinnenradius R = 10 cm, 90° Winkel runde Retoure links, per Stk. runde Retoure rechts, per Stk.
	4540	Rundbogen einläufig Standardinnenradius R = 10 cm, 90° Winkel (mögliche Radien siehe Technikteil) Innen- oder Außenrundbogen per Bogen
	4541	Rundbogen zweiläufig Standardinnenradius R = 10 cm, 90° Winkel (mögliche Radien siehe Technikteil) Innen- oder Außenrundbogen per 2-lfg. Bogen
	4528	Horizontalbogen Segmentbogen lt. Schablone und größere Radien Grundpreis bis 6 m Schienenlänge, per Anlage Grundpreis bis 12 m Schienenlänge, per Anlage
	4517	Erkerbogen Beliebiger Verlauf – Biegungen zwischen geraden Segmenten mit Standardinnenradius R = 10 cm lt. Schablone jeder beliebige Winkel möglich per Einzelbiegung
	6499	Gehrungsschnitt Innen- oder Außengehrung, Standard 90° jeder beliebige Winkel von 90–180° möglich (bitte Skizze beilegen) per Gehrung (zwei Schnitte)

Einzelteile

	Art. Nr.	Bezeichnung
	417STG 417STG ABG	Profil 417 BASIC Aluminium, weiß oder alu, ohne Ausklinkung, ohne Zubehör Lagerlänge 6 m, per lfm abgelängt nach Maß, per lfm
	4381	Profilverbinder 417 BASIC Metall per Stk.
	4354	Enddeckel 417 BASIC Kunststoff, weiß oder grau per Stk.
	4081	Deckenträger einläufig 417 BASIC Kunststoff, weiß per Stk.
	4082	Wandträger einläufig 417 BASIC Kunststoff, weiß per Stk.
	4081/D	Deckenträger zweiläufig 417 BASIC Kunststoff und Metall, weiß per Stk.
	4143/8	Wandträger zweiläufig 417 BASIC Metall, weiß ohne Deckenträger 4081 per Stk.



SONNENSCHUTZ
UND VORHANGSCHIENEN
nach Maß