

ALUSCHIENE



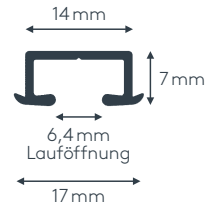
406 MAGNUM
OBJEKTSCHIENE



406 MAGNUM

OBJEKTSCHIENE

Querschnitt
M 1:1



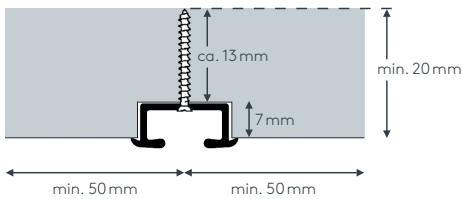
Produktmerkmale

- Elegantes Nutprofil geeignet für Vorhänge bis max. 5-7 kg Vorhangsgesamtgewicht
- Profil zum Einnuten in alle Holzunterkonstruktionen von mind. 20 mm Stärke
- Schiene ein- oder zweiläufig, standardmäßig in weiß pulverbeschichtet RAL 9016 oder alu natur eloxiert
- Pulverbeschichtet in beliebiger RAL-Farbe (Art. Nr. ALU-RAL) gegen Aufzahlung
- Ausklinkung für Feststeller rechts, abweichende Position auf Wunsch
- Schienen über 6 m Länge werden mittig geteilt, abweichende Teilung auf Wunsch
- Lieferumfang: Schiene, Center-Schrauben (Art. Nr. 4591), X-Gleiter Teflon (Art. Nr. 4824), Zwischenfeststeller (Art. Nr. 4277) und Ösenfeststeller (Art. Nr. 4722)
- Auf Wunsch mit X-Gleitern Teflon mit drehbarer Öse (Art. Nr. 4825), Klixi-Drehgleitern (Art. Nr. 4826), Ösengleitern mit Kunststoffhaken (Art. Nr. 4263 und 4803) ohne Aufzahlung erhältlich, siehe Technikteil
- Auf Wunsch mit 12 mm Center-Holzschrauben (Art. Nr. 4592) oder 12 mm SPAX-Schrauben (Art. Nr. 4596) erhältlich
- Schiene kann auch im LEHA-Werk in Karniesen oder beigeestellten Materialien (Art. Nr. AUFSCHR) gegen Aufzahlung eingenuet werden
- Profil ist ca. alle 12 cm vorgebohrt (Ø 2,5 mm)
- Runde Retouren, Rundbögen, Erker- und Horizontalbögen, Gehrungen gegen Aufzahlung möglich
- Achtung: Erst nach Erhalt der Schiene mit Rundbogen Laufnut in die Holzunterkonstruktion fräsen, da Abweichungen der Radien möglich sind!
- Laufschutzband (Art. Nr. 4575) zum Schutz der Schiene während Gips- und Malerarbeiten gegen Aufzahlung

einläufig:

• Montage in Holz DM

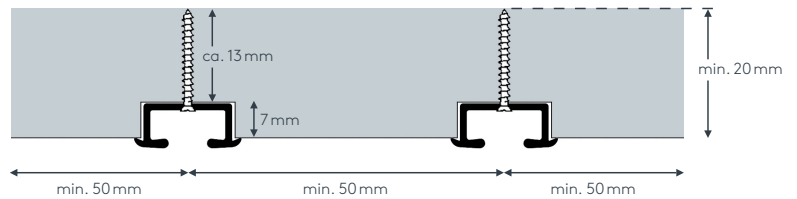
Center-Schraube 4591



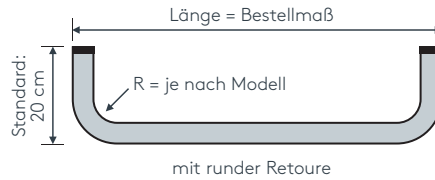
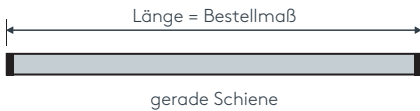
zweiläufig:

• Montage in Holz DM

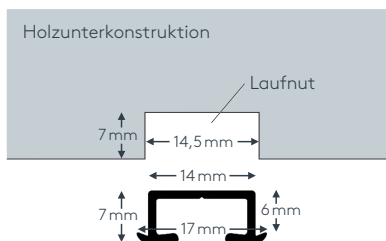

Center-Schraube 4591



Maßanleitung



Tipp: Bei Aluschiene von Wand zu Wand ergibt sich die Länge = Mauerlichte abzüglich 1 cm Luft.



Profil ist ca. alle 12 cm vorgebohrt (Ø 2,5 mm)
Montage nur mit den beigelegten Center-Holzschrauben (Art. Nr. 4591)

Biegungen / Gehrung

	Art. Nr.	Bezeichnung
<p>einläufig zweiläufig</p>	4537 4538	Runde Retoure (bis 30 cm) Standard-Retourenlänge 20 cm Standardinnenradius R = 14 cm, 90° Winkel runde Retoure links, per Stk. runde Retoure rechts, per Stk.
<p>Innenrundbogen Außenrundbogen</p>	4540	Rundbogen einläufig Standardinnenradius R = 14 cm, 90° Winkel Innen- oder Außenrundbogen per Bogen
<p>Innenrundbogen Außenrundbogen</p>	4541	Rundbogen zweiläufig Standardinnenradius R = 14 cm, 90° Winkel Innen- oder Außenrundbogen per 2-lfg. Bogen
	4528	Horizontalbogen Segmentbogen lt. Schablone und größere Radien Grundpreis bis 6 m Schienenlänge, per Anlage Grundpreis bis 12 m Schienenlänge, per Anlage
<p>Erkerbogen mit vier Einzelbiegungen</p>	4517	Erkerbogen Beliebiger Verlauf - Biegungen zwischen geraden Segmenten mit Standardinnenradius R = 14 cm lt. Schablone jeder beliebige Winkel möglich per Einzelbiegung
<p>Innengehrung Außengehrung</p>	6499	Gehrungsschnitt Innen- oder Außengehrung, Standard 90° jeder beliebige Winkel von 90°-180° möglich (bitte Skizze beilegen) per Gehrung (zwei Schnitte)

Einzelteile

	Art. Nr.	Bezeichnung
	406STG 406STG ABG	Profil 406 MAGNUM Aluminium, weiß oder alu, ohne Zubehör, ohne Ausklinkung, vorgebohrt Lagerlänge 6 m, per lfm abgelängt nach Maß, per lfm
	4594	Profilverbinder 406 MAGNUM Federstahl per Stk.
	4575	Laufschutzband Kunststoff, weiß schützt den Lauf bei Malerarbeiten per lfm
	4591 4592	Center-Holzschraube 2,4 x 15 mm 2,4 x 12 mm per 100 Stk.
	4596	SPAX-Schraube 2,5 x 12 mm, verzinkt per 100 Stk.
	4595	Einnut-Gerät Zum Verankern der Center-Holzschrauben Art. Nr. 4591 und 4592 per Stk. (kann auch leihweise versendet werden, nach Retoursendung erfolgt Gutschrift)

⚠ **ACHTUNG:** Erst nach Erhalt der Schiene mit Rundbogen Laufnut in die Holzunterkonstruktion fräsen, da Abweichungen der Radien möglich sind!

ℹ **INFO:** Zubehör siehe Technikteil.



SONNENSCHUTZ
UND VORHANGSCHIENEN
nach Maß