

ALUSCHIENEN 202 SZENE



Binario a corda estremamente stabile, utilizzabile fino a una lunghezza massima di 13 m, adatto per teatri, palcoscenici, palestre, officine o impianti oscuranti.



Montaggio

Soffitto

Peso massimo della tenda

55 kg

Colori della meccanica

bianco (RAL 9016)
Verniciatura speciale RAL
su richiesta (con
supplemento)

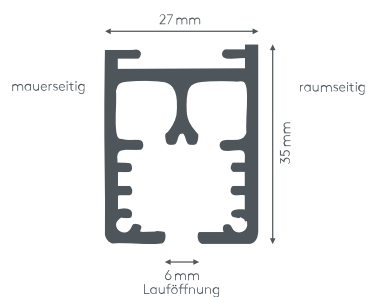
Raggio di curvatura (standard)

27 cm

Gut zu wissen

Numero di distanziatori per soffitto per 300 cm: 9
Ganci con rotelle fino a 300cm: 30

Sezione trasversale



ALUSCHIENE



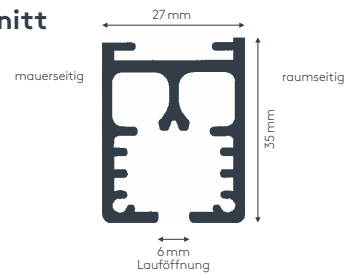
202 SZENE
SEILZUGSCHIENE



202 SZENE

SEILZUGSCHIENE

Querschnitt



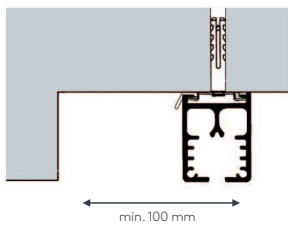
Produktmerkmale

- Äußerst stabile Seilzugschiene geeignet für schwere Vorhänge bis max. 55 kg Vorhangsgesamtgewicht
- Ab ca. 40 kg Vorhangsgesamtgewicht Roller mit Kugellager (Art. Nr. 5028) gegen Aufzählung (Art. Nr. AUFPRROLL) empfohlen
- Maximale Anlagenlänge 13 m
- Montage an die Decke
- Für Theater, Bühnen, Turnsäle, Werkstätten oder Verdunkelungsanlagen
- Schiene einläufig, standardmäßig in weiß pulverbeschichtet RAL 9016
- Pulverbeschichtet in beliebiger RAL-Farbe (Art. Nr. ALU-RAL) gegen Aufzählung (Kunststoffteile nur weiß möglich)
- Paket einteilig links oder rechts oder zweiteilig außen
- Bedienung links oder rechts
- Schienen über 6 m Länge werden mittig geteilt, abweichende Teilung auf Wunsch
- Vorhangüberzug bis ca. 10 cm mittels Überzugbügel
- Standardzubehör: Deckenspanner aus Metall (Art. Nr. 5234), Roller mit Stahlachse (Art. Nr. 5018), Metallhaken (Art. Nr. 4806) und Zwischenfeststeller (Art. Nr. 5295)
- Rundbögen, Horizontal- und Erkerbögen gegen Aufzählung

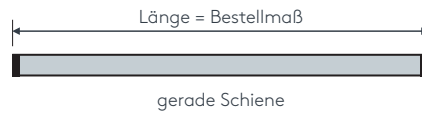
einläufig:

• Deckenmontage DM

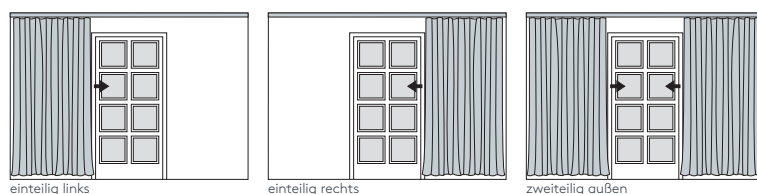
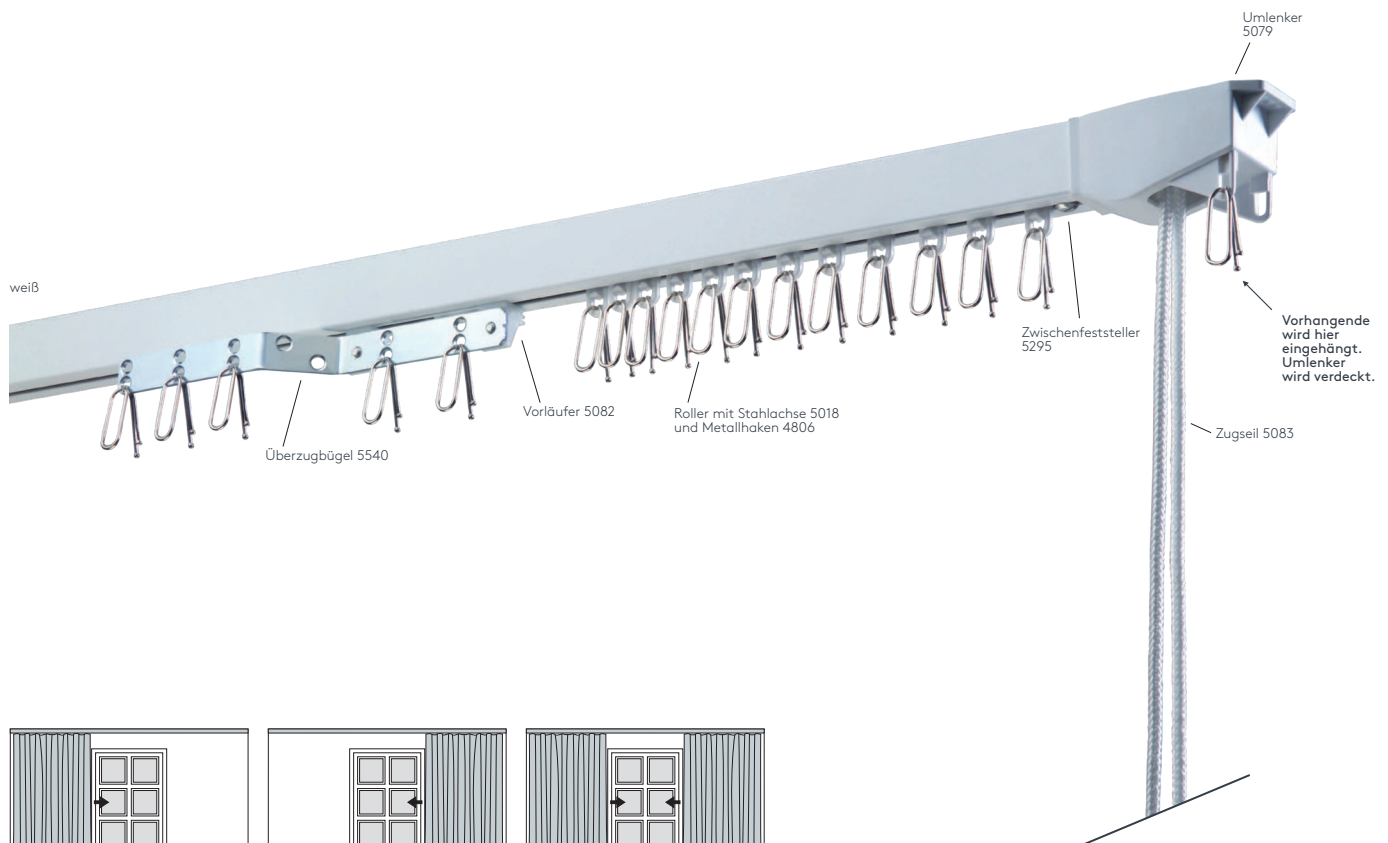
Deckenspanner aus Metall 5234






Maßanleitung



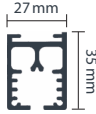


Tipp: Bei Aluschiene von Wand zu Wand ergibt sich die Länge = Mauerlichte abzüglich 1 cm Luft.




Biegungen / Gehrung

	Art. Nr.	Bezeichnung
	4540	Rundbogen einläufig Standardinnenradius $R = 27 \text{ cm}$, 90° Winkel Innen- oder Außenrundbogen
	4528	Horizontalbogen Segmentbogen lt. Schablone und größere Radien
	4517	Erkerbogen Individuelle Biegung mit möglichen Retouren lt. Schablone Standardinnenradius $R = 35 \text{ cm}$ jeder beliebige Winkel möglich

Einzelteile

	Art. Nr.	Bezeichnung
	202STG 202STGABG	Profil 202 SZENE Aluminium, weiß RAL 9016, ohne Zubehör Lagerlänge 6 m abgelängt nach Maß
	5229	Profilverbinder 202 SZENE Metall, alu
	5234	Deckenspanner Metall

Zubehör

	Art. Nr.	Bezeichnung
	5088	Seilgewicht Metall, weiß 650 g



SONNENSCHUTZ
UND VORHANGSCHIENEN
nach Maß