

# ALUSCHIENEN 406 MAGNUM



Profilo da incasso per controsoffitti in legno, adatto a tutte le sottostrutture in legno con spessore minimo di 20 mm o per l'installazione in cornici LEHA.



## Montaggio

Soffitto in legno

## Peso massimo della tenda

7 kg

## Colori della meccanica

bianco (RAL 9016)  
alluminio anodizzato  
naturale  
Verniciatura speciale RAL  
su richiesta (con  
supplemento)

## Raggio di curvatura (standard)

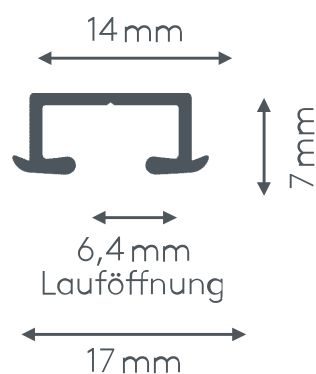
8 cm

## Gut zu wissen

Binario singolo  
Numero di viti per 100 cm 10  
Numero di ganci per 100 cm 16

Binario a due vie:  
Numero di viti per 100 cm: 20  
Numero di ganci per 100 : 32

## Sezione trasversale



# ALUSCHIENE



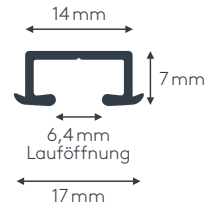
406 MAGNUM  
OBJEKTSCHIENE



# 406 MAGNUM

## OBJEKTSCHIENE

Querschnitt  
M 1:1



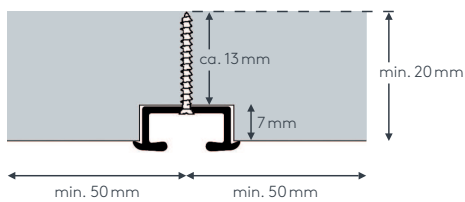
### Produktmerkmale

- Elegantes Nutprofil geeignet für Vorhänge bis max. 5-7 kg Vorhangsgesamtgewicht
- Profil zum Einnuten in alle Holzunterkonstruktionen von mind. 20 mm Stärke
- Schiene ein- oder zweiläufig, standardmäßig in weiß pulverbeschichtet RAL 9016 oder alu natur eloxiert
- Pulverbeschichtet in beliebiger RAL-Farbe (Art. Nr. ALU-RAL) gegen Aufzahlung
- Ausklinkung für Feststeller rechts, abweichende Position auf Wunsch
- Schienen über 6 m Länge werden mittig geteilt, abweichende Teilung auf Wunsch
- Lieferumfang: Schiene, Center-Schrauben (Art. Nr. 4591), X-Gleiter Teflon (Art. Nr. 4824), Zwischenfeststeller (Art. Nr. 4277) und Ösenfeststeller (Art. Nr. 4722)
- Auf Wunsch mit X-Gleitern Teflon mit drehbarer Öse (Art. Nr. 4825), Klixi-Drehgleitern (Art. Nr. 4826), Ösengleitern mit Kunststoffhaken (Art. Nr. 4263 und 4803) ohne Aufzahlung erhältlich, siehe Technikteil
- Auf Wunsch mit 12 mm SPAX-Schrauben (Art. Nr. 4596) erhältlich
- Schiene kann auch im LEHA-Werk in Karniesen oder beigeestellten Materialien (Art. Nr. AUFSCHR) gegen Aufzahlung eingenuet werden
- Profil ist ca. alle 12 cm vorgebohrt (Ø 2,5 mm)
- Runde Retouren, Rundbögen, Erker- und Horizontalbögen, Gehrungen gegen Aufzahlung möglich
- Achtung: Erst nach Erhalt der Schiene mit Rundbogen Laufnut in die Holzunterkonstruktion fräsen, da Abweichungen der Radien möglich sind!
- Laufsenschutzband (Art. Nr. 4575) zum Schutz der Schiene während Gips- und Malerarbeiten gegen Aufzahlung

### einläufig:

#### • Montage in Holz DM

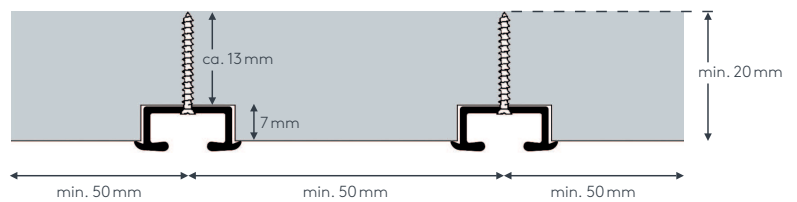
Center-Schraube 4591



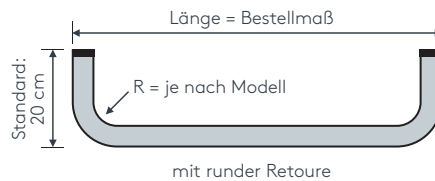
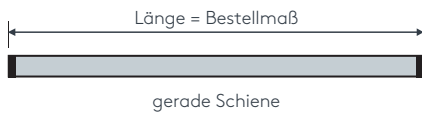
### zweiläufig:

#### • Montage in Holz DM

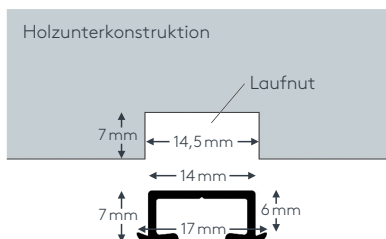

Center-Schraube 4591



### Maßanleitung



**Tip:** Bei Aluschiene von Wand zu Wand ergibt sich die Länge = Mauerlichte abzüglich 1 cm Luft.



Profil ist ca. alle 12 cm vorgebohrt (Ø 2,5 mm)  
Montage nur mit den beigelegten Center-Holzschrauben (Art. Nr. 4591)

# Biegungen / Gehrung

	Art. Nr.	Bezeichnung
<p>einläufig zweiläufig</p>	4537 4538	<b>Runde Retoure (bis 30 cm)</b> Standard-Retourenlänge 20 cm Standardinnenradius R = 14 cm, 90° Winkel  runde Retoure links, per Stk. runde Retoure rechts, per Stk.
<p>Innenrundbogen Außenrundbogen</p>	4540	<b>Rundbogen einläufig</b> Standardinnenradius R = 14 cm, 90° Winkel Innen- oder Außenrundbogen  per Bogen
<p>Innenrundbogen Außenrundbogen</p>	4541	<b>Rundbogen zweiläufig</b> Standardinnenradius R = 14 cm, 90° Winkel Innen- oder Außenrundbogen  per 2-lfg. Bogen
	4528	<b>Horizontalbogen</b> Segmentbogen lt. Schablone und größere Radien  Grundpreis bis 6 m Schienenlänge, per Anlage Grundpreis bis 12 m Schienenlänge, per Anlage
<p>Erkerbogen mit vier Einzelbiegungen</p>	4517	<b>Erkerbogen</b> Beliebiger Verlauf - Biegungen zwischen geraden Segmenten mit Standardinnenradius R = 14 cm lt. Schablone jeder beliebige Winkel möglich  per Einzelbiegung
<p>Innengehrung Außengehrung</p>	6499	<b>Gehrungsschnitt</b> Innen- oder Außengehrung, Standard 90° jeder beliebige Winkel von 90-180° möglich (bitte Skizze beilegen)  per Gehrung (zwei Schnitte)

# Einzelteile

	Art. Nr.	Bezeichnung
	406STG 406STG ABG	<b>Profil 406 MAGNUM</b> Aluminium, weiß oder alu, ohne Zubehör, ohne Ausklingung, vorgebohrt  Lagerlänge 6 m, per lfm abgelängt nach Maß, per lfm
	4594	<b>Profilverbinder 406 MAGNUM</b> Federstahl  per Stk.
	4575	<b>Laufschutzband</b> Kunststoff, weiß schützt den Lauf bei Malerarbeiten  per lfm
	4591 4592	<b>Center-Holzschraube</b> 2,4 x 15 mm 2,4 x 12 mm  per 100 Stk.
	4596	<b>SPAX-Schraube</b> 2,5 x 12 mm, verzinkt  per 100 Stk.
	4595	<b>Einnut-Gerät</b> Zum Verankern der Center-Holzschrauben Art. Nr. 4591 und 4592  per Stk.  (kann auch leihweise versendet werden, nach Retoursendung erfolgt Gutschrift)

⚠ **ACHTUNG:** Erst nach Erhalt der Schiene mit Rundbogen Laufnut in die Holzunterkonstruktion fräsen, da Abweichungen der Radien möglich sind!

ℹ **INFO:** Zubehör siehe Technikteil.



SONNENSCHUTZ  
UND VORHANGSCHIENEN  
nach Maß