

ALUSCHIENEN 422 DISKRET



Piatto e molto stabile, aspetto attraente con curve discrete,
montaggio a soffitto invisibile



Montaggio

Soffitto

Peso massimo della tenda

11 kg

Colori della meccanica

bianco (RAL 9016)
nero (RAL9005)
alluminio anodizzato
naturale
Verniciatura speciale RAL
su richiesta (con
supplemento)

Raggio di curvatura (standard)

12 cm

Gut zu wissen

Binario a una via:

Numero di supporti per 100cm: 4

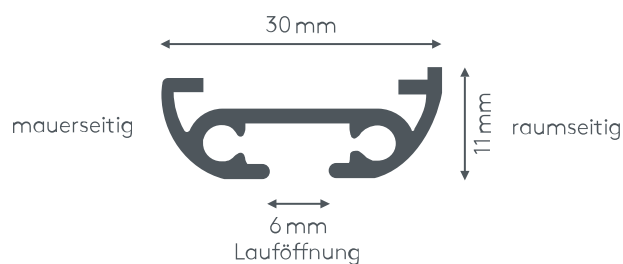
Numero di scorrevoli per 100cm: 16

Binario a due vie:

Numero di supporti per 100cm: 8

Numero di scorrevoli per 100cm: 32

Sezione trasversale



ALUSCHIENE

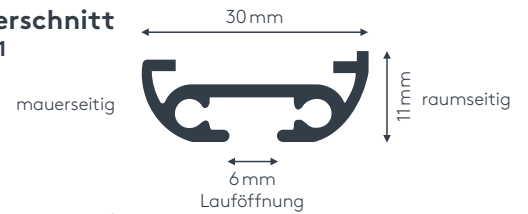


422 DISKRET
SCHLEUDERSCHIENE



422 DISKRET SCHLEUDERSCHIENE

Querschnitt
M 1:1



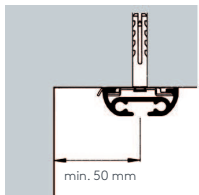
Produktmerkmale

- Flache und sehr stabile Schiene geeignet für leichte bis mittelschwere Vorhänge bis max. 11 kg Vorhangsgesamtgewicht
- Montage nur an die Decke
- Schiene ein- oder zweiläufig, standardmäßig in weiß pulverbeschichtet RAL 9016 oder alu natur eloxiert
- Pulverbeschichtet in beliebiger RAL-Farbe (Art. Nr. ALU-RAL) gegen Aufzahlung
- Ausklinkung für Feststeller rechts, abweichende Position auf Wunsch
- Schienen über 6 m Länge werden mittig geteilt, abweichende Teilung auf Wunsch
- Standardzubehör: Deckenspanner aus Metall (Art. Nr. 4161), Twist-Gleiter (Art. Nr. 4922), Zwischenfeststeller (Art. Nr. 4277) und Ösenfeststeller (Art. Nr. 4722), Enddeckel (Art. Nr. 4481)
- Auf Wunsch mit Click-Gleitern (Art. Nr. 4822), Click-Gleitern mit drehbarer Öse (Art. Nr. 4828), X-Gleitern Teflon (Art. Nr. 4824), X-Gleitern Teflon mit drehbarer Öse (Art. Nr. 4825), Klixi-Drehgleitern (Art. Nr. 4826), Ösen-Gleitern mit Kunststoffhaken (Art. Nr. 4263 und 4803) ohne Aufzahlung erhältlich, siehe Technikteil
- Bögen für Dachschrägen und Vertikalbögen, Gehrungen gegen Aufzahlung möglich

einläufig:

• Deckenmontage DM

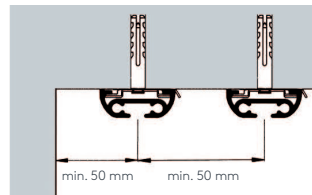
Deckenspanner aus Metall 4161



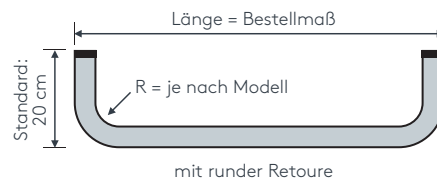
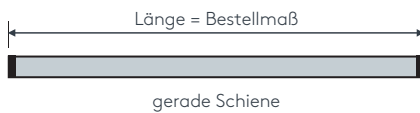
zweiläufig:

• Deckenmontage DM


Deckenspanner aus Metall 4161



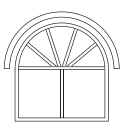
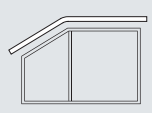

Maßanleitung




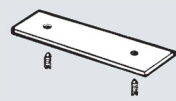


Tipp: Bei Aluschiene von Wand zu Wand ergibt sich die Länge = Mauerlichte abzüglich 1 cm Luft.



Biegungen / Gehrung

| | Art. Nr. | Bezeichnung |
|---|-------------|---|
|  | 4551 | Vertikalbogen Fenster- und Gewölbekbogen lt. Schablone und größere Radien Grundpreis bis 6 m Schienenlänge, per Anlage Grundpreis bis 12 m Schienenlänge, per Anlage |
|  | 4536 | Bogen für Dachschräge einläufig Standardinnenradius R = 30 cm jeder beliebige Winkel möglich per Einzelbiegung |
|  Innengehrung Außengehrung | 6499 | Gehrungsschnitt Innen- oder Außengehrung, Standard 90° jeder beliebige Winkel von 90-180° möglich (bitte Skizze beilegen) per Gehrung (zwei Schnitte) |

Einzelteile

| | Art. Nr. | Bezeichnung |
|--|---|--|
|  | 421STG 421STG ABG | Profil 422 DISKRET Aluminium, weiß oder alu, ohne Ausklinkung, ohne Zubehör Lagerlänge 6 m, per lfm abgelängt nach Maß, per lfm |
|  | 4098 | Profilverbinder 422 DISKRET Metall, alu |
|  | 4481 | Enddeckel 422 DISKRET Kunststoff, weiß oder grau |
|  | 4161 | Deckenspanner 422 DISKRET Metall, alu |



SONNENSCHUTZ
UND VORHANGSCHIENEN
nach Maß