

# ALUSCHIENEN 460 SPEED



Binario semicircolare a soffitto, adatto anche agli scorrevoli "roller"



## Montaggio

Soffitto

## Peso massimo della tenda

11 kg

## Colori della meccanica

bianco (RAL 9016)  
nero (RAL 9005)  
alluminio anodizzato  
naturale  
Verniciatura speciale RAL  
su richiesta (con  
supplemento)

## Raggio di curvatura (standard)

14 cm

## Gut zu wissen

Binario a una via:

Numero di supporti per 100cm: 4

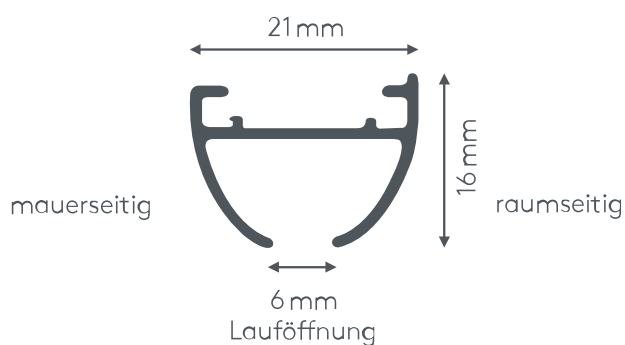
Numero di scorrevoli per 100cm: 16

Binario a due vie:

Numero di supporti per 100cm: 8

Numero di scorrevoli per 100cm: 32

## Sezione trasversale



# ALUSCHIENE



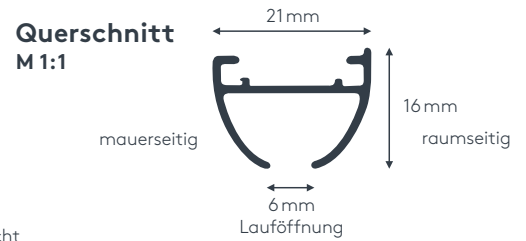
460 SPEED  
SCHLEUDERSCHIENE



# 460 SPEED SCHLEUDERSCHIENE

## Produktmerkmale

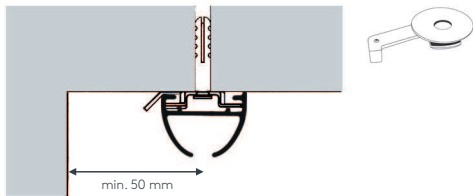
- Halbrunde Schiene geeignet für leichte bis mittelschwere Vorhänge bis max. 11 kg Vorhangsgesamtgewicht
- Ab 5 kg Vorhangsgewicht Roller mit Stahlachse (Art. Nr. 4330) und Metallhaken (Art. Nr. 4806) gegen Aufzählung (Art. Nr. AUFPRROLL) empfohlen
- Montage nur an die Decke – auf Holz- oder Massivdecken
- Schiene ein- oder zweiläufig, standardmäßig in weiß pulverbeschichtet RAL 9016 oder alu natur eloxiert
- Pulverbeschichtet in beliebiger RAL-Farbe (Art. Nr. ALU-RAL) gegen Aufzählung
- Ausklinkung für Feststeller rechts, abweichende Position auf Wunsch
- Schienen über 6 m Länge werden mittig geteilt, abweichende Teilung auf Wunsch
- Standardzubehör: Deckenspanner aus Metall (Art. Nr. 4510), Twist-Gleiter (Art. Nr. 4922), Zwischenfeststeller (Art. Nr. 4277), Ösenfeststeller (Art. Nr. 4722) und Enddeckel (Art. Nr. 4502)
- Auf Wunsch mit Click-Gleitern (Art. Nr. 4822), Click-Gleitern mit drehbarer Öse (Art. Nr. 4828), X-Gleitern Teflon (Art. Nr. 4824), X-Gleitern Teflon mit drehbarer Öse (Art. Nr. 4825), Klixi-Drehgleitern (Art. Nr. 4826), Ösen-Gleitern mit Kunststoffhaken (Art. Nr. 4263 und 4803) ohne Aufzählung erhältlich, siehe Technikteil
- Runde Retouren, Rundbögen, Horizontal- und Erkerbögen, Gehrungen gegen Aufzählung möglich



## einläufig:

### • Deckenmontage DM

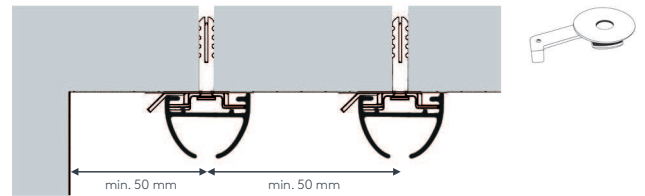
Deckenspanner aus Metall Art. Nr. 4510



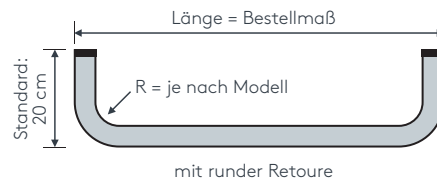
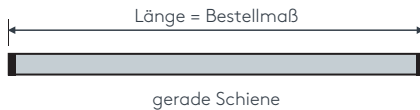
## zweiläufig:

### • Deckenmontage DM

Deckenspanner aus Metall Art. Nr. 4510



## Maßanleitung



**Tipp:** Bei Aluschiene von Wand zu Wand ergibt sich die Länge = Mauerlichte abzüglich 1 cm Luft.



# Biegungen / Gehrung

	Art. Nr.	Bezeichnung
<p>einläufig zweiläufig</p>	<p>4537 4538</p>	<p><b>Runde Retoure (bis 30 cm)</b> Standard-Retourenlänge 20 cm Standardinnenradius R = 14 cm, 90° Winkel</p> <p>runde Retoure links, per Stk. runde Retoure rechts, per Stk.</p>
<p>Innenrundbogen Außenrundbogen</p>	4540	<p><b>Rundbogen einläufig</b> Standardinnenradius R = 14 cm, 90° Winkel Innen- oder Außenrundbogen</p> <p>per Bogen</p>
<p>Innenrundbogen Außenrundbogen</p>	4541	<p><b>Rundbogen zweiläufig</b> Standardinnenradius R = 14 cm, 90° Winkel Innen- oder Außenrundbogen</p> <p>per 2-lfg. Bogen</p>
	4528	<p><b>Horizontalbogen</b> Segmentbogen lt. Schablone und größere Radien</p> <p>Grundpreis bis 6 m Schienenlänge, per Anlage Grundpreis bis 12 m Schienenlänge, per Anlage</p>
<p>Erkerbogen mit vier Einzelbiegungen</p>	4517	<p><b>Erkerbogen</b> Beliebiger Verlauf – Biegungen zwischen geraden Segmenten mit Standardinnenradius R = 14 cm lt. Schablone jeder beliebige Winkel möglich</p> <p>per Einzelbiegung</p>
<p>Innengehrung Außengehrung</p>	6499	<p><b>Gehrungsschnitt</b> Innen- oder Außengehrung, Standard 90° jeder beliebige Winkel von 90–180° möglich (bitte Skizze beilegen)</p> <p>per Gehrung (zwei Schnitte)</p>

# Einzelteile

	Art. Nr.	Bezeichnung
	<p>460STG 460STG ABG</p>	<p><b>Profil 460 SPEED</b> Aluminium, weiß oder alu, ohne Ausklinkung, ohne Zubehör</p> <p>Lagerlänge 6 m, per lfm abgelängt nach Maß, per lfm</p>
	4503	<p><b>Profilverbinder 460 SPEED</b> Metall</p> <p>per Stk.</p>
	4502	<p><b>Enddeckel 460 SPEED</b> Kunststoff, weiß oder grau</p> <p>per Stk.</p>
	4510	<p><b>Deckenspanner 460 SPEED</b> Metall, alu</p> <p>per Stk.</p>



SONNENSCHUTZ  
UND VORHANGSCHIENEN  
nach Maß