

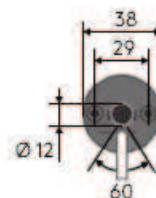

# ROLLO

## SONESSE 40 WT 3/30



L'azionamento plug-in Sonesse 40 WT è un motore specifico per applicazioni interne. Azionamento con condensatore monofase e finecorsa integrati sulla testa del motore, sul freno, sull'ingranaggio epicicloidale e sull'interruttore di protezione termica integrato. Con tecnologia Sonesse di serie per un funzionamento particolarmente silenzioso.

### DATI TECNICI

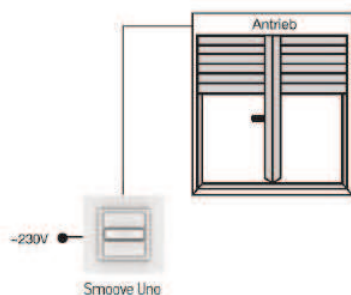


Produttore	SOMFY
Alimentazione	230 V AC
Potenza	95 W
Consumo di energia	440 mA
Coppia di serraggio	3 Nm
Giri / min	30
Max. giri	40
Max. Ciclo di lavoro	5 min
Volume	42 dB
Temperatura di esercizio	0 ° fino a +60 ° C

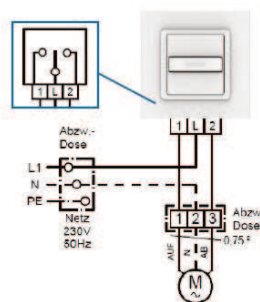
Classe di protezione	IP 44
Classe di protezione	II
Cavo di rete	2,5 m; 3-polig weiß; offene Enden; Querschnitt 3 x 0,75 mm <sup>2</sup>
Peso	1130 g
Numero di articolo	1810

### SCHALTER

#### PRINCIPIO DI FUNZIONAMENTO



#### SCHEMA DI CABLAGGIO



#### ADATTO PER LA SERIE

ELRO-M, ELRO-L, ELRO-XL, ELDERO-M, ELCUBUS-I, ELCUBUS-L, ELCUBUS-U, ELKARO-L, ELDOROMO, ELDOROCUBUS-I, ELDOROCUBUS-L, ELDOROCUBUS-U

#### COLORI DEI CAVI MOTORE



Blau = Nullleiter (N)  
Braun = Leiter 1 (Laufrichtung 1)  
Schwarz = Leiter 2 (Laufrichtung 2)

! Non controllare mai gli azionamenti in parallelo. Non controllare mai gli azionamenti con segnali UP e DOWN contemporaneamente. Fai una pausa tra i comandi UP e DOWN di almeno 0,5 secondi. Le installazioni nella gamma 230V possono essere eseguite solo da specialisti autorizzati.