

# ALUSCHIENEN 464 RONDO



Kerek profil orvosi gyakorlatokhoz, kórházakhoz, öltözőkhöz, műhelyekhez stb.



## összhangban

paplan  
fal

## max. függöny súlya

11 kg

## Sínek színei

fehér (RAL 9016)  
Természetes eloxált  
alumínium  
RAL különleges festmény  
kérésre (felár ellenében)

## Hajlítási sugár (standard)

30 cm

## Gut zu wissen

Empfohlene Anzahl der Träger bei 100cm: 2 (Abstand zwischen den Deckenhängern max. 200cm. Freitragend bis max. 200cm mit bds. Wandlagern)  
Gleiteranzahl bei 100cm: 16

## Keresztmetszet



# ALUSCHIENE



464 RONDO  
RAUMTRENNSCHIENE



# 464 RONDO

## RAUMTRENNSCHIENE

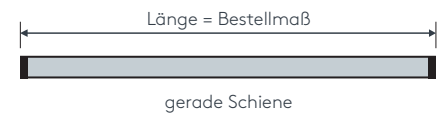
### Produktmerkmale

- Stabiles Aluprofil bestens geeignet für schwere Vorhänge bis max. 11 kg Vorhangesamtgewicht
- Ab 5 kg Vorhanggewicht Roller mit Stahlachse (Art. Nr. 4330) und Metallhaken (Art. Nr. 4806) gegen Aufzählung (Art. Nr. AUFPRROLL) empfohlen
- Montage freitragend bis max. 200 cm, abgehängt oder direkt an die Decke
- Universell einsetzbares Raumtrennprofil für Arztpraxen, Krankenhäuser, Umkleidekabinen, Werkstätten, etc.
- Schiene einläufig, standardmäßig in weiß pulverbeschichtet RAL 9016 oder alu natur eloxiert
- Pulverbeschichtet in beliebiger RAL-Farbe (Art. Nr. ALU-RAL) gegen Aufzählung
- Ausklinkung für Feststeller rechts, abweichende Position auf Wunsch
- Schienen über 6 m Länge werden mittig geteilt, abweichende Teilung auf Wunsch
- Standardzubehör (ohne Montagematerial): Enddeckel (Art. Nr. 4642), Ösengleiter (Art. Nr. 4263) mit Kunststoffhaken (Art. Nr. 4803), Zwischenfeststeller (Art. Nr. 4277) und Ösenfeststeller (Art. Nr. 4722)
- Auf Wunsch mit X-Gleitern Teflon (Art. Nr. 4824), X-Gleitern Teflon mit drehbarer Öse (Art. Nr. 4825) oder Klixi-Drehgleitern (Art. Nr. 4826) ohne Aufzählung erhältlich, siehe Technikteil
- Rundbögen und Horizontalbögen gegen Aufzählung

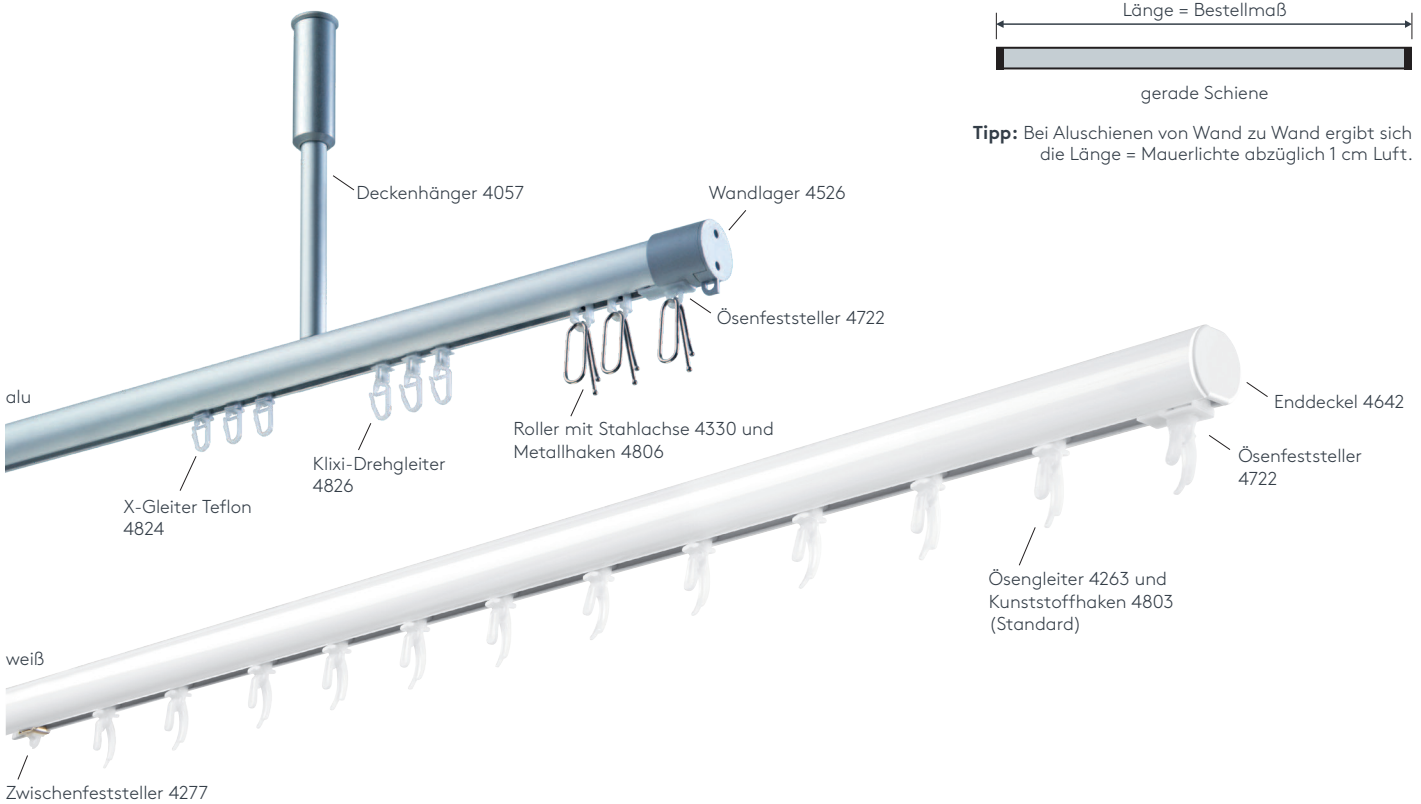
Querschnitt  
M 1:1



### Maßanleitung



**Tipp:** Bei Aluschiene von Wand zu Wand ergibt sich die Länge = Mauerlichte abzüglich 1 cm Luft.

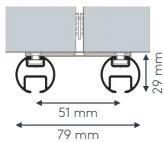


### • Deckenmontage

Deckenträger 4055

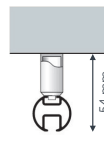


Deckenträger 4058

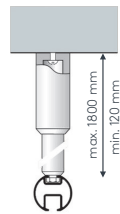


### • Abgehängte Montage

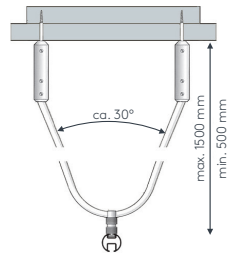
Mini-Deckenhänger 4319



Deckenhänger 4057

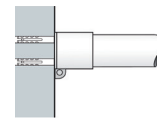


V-Hänger 4075



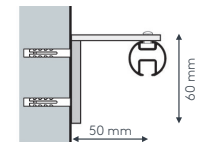
### • Seitenmontage

Wandlager 4526



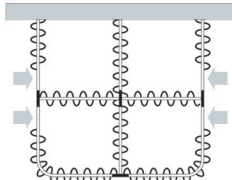
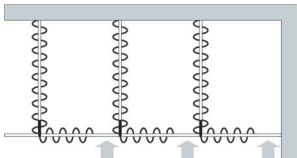
### • Wandmontage

Wandträger 4144/6

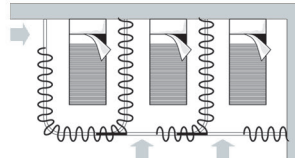


### Anwendungsbeispiele

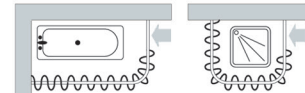
Umkleieräume, Werkstätten





Arztpraxen, Krankenhäuser










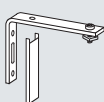
Badezimmer und Duschräume



# Biegungen

	Art. Nr.	Bezeichnung
	4540	<b>Rundbogen einläufig</b> Standardinnenradius R = 30 cm, 90° Winkel Bitte Skizze beilegen.  per Bogen
	4528	<b>Horizontalbogen</b> Segmentbogen lt. Schablone und größere Radien  bis 6 m Schienenlänge, per Anlage bis 12 m Schienenlänge, per Anlage

# Montagematerial gegen Aufzahlung

	Art. Nr.	Art. Bez.
	4055	<b>Deckenträger einläufig</b> Metall, weiß  per Stk.
	4058	<b>Deckenträger zweiläufig</b> Metall, weiß  per Stk.
	4056	<b>Mini-Deckenhänger einläufig</b> Metall, weiß oder alu 3 cm  per Stk.
	4057	<b>Deckenhänger einläufig</b> Metall, weiß oder alu abgelängt nach Maß von 12–180 cm  per 100 cm -/+ je 10 cm
	4075	<b>V-Hänger einläufig</b> Metall, weiß oder alu abgelängt nach Maß von 50–150 cm für seitliche Stabilisierung  per 100 cm -/+ je 10 cm
	4526	<b>Wandlager</b> Kunststoff, weiß oder grau  per Stk.
	4640	<b>Wandlager</b> Metall, weiß oder alu Anschraubplatte trägt 8 mm auf  per Stk.
	4144/6	<b>Wandträger</b> Metall, weiß oder verzinkt inkl. Nutstein (Art. Nr. 4196)  per Stk.

# Einzelteile

	Art. Nr.	Bezeichnung
		<b>Profil 464 RONDO</b> Aluminium, weiß oder alu ohne Ausklinkung, ohne Zubehör
	464STG	Lagerlänge 6 m, per lfm
	464STG ABG	abgelängt nach Maß, per lfm
	4065	<b>Profilverbinder 464 RONDO</b> Metall, verzinkt  per Stk.
	4642	<b>Enddeckel 464 RONDO</b> Kunststoff, weiß oder grau  per Stk.
	4053	<b>Gehrungs- und T-Verbinder 464 RONDO</b> Kunststoff, weiß oder grau Metall, verzinkt  per Set
	4729	<b>Verbindungsbrücke 464 RONDO</b> Metall, weiß oder alu 40 cm lang  per Stk.
	4060	<b>Abdeckband</b> Kunststoff, transparent zum Abdecken der oberen Öffnung (verhindert das Eindringen von Staub)  per lfm



SONNENSCHUTZ  
UND VORHANGSCHIENEN  
nach Maß