

# ALUSCHIENEN 641 KONZEPT



Lapos mennyezeti sín szabvány, emelőzárral is lehetséges



## összhangban

paplan

## max. függöny súlya

15 kg

## Sínek színei

fehér (RAL 9016)  
RAL különleges festmény  
kérésre (felár ellenében)

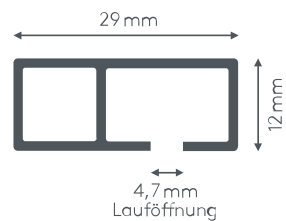
## Hajlítási sugár (standard)

hajlítás nem lehetséges

## Gut zu wissen

Trägeranzahl für 100cm: 3  
Gleiteranzahl bei 100cm: 16

## Keresztmetszet



# ALUSCHIENE



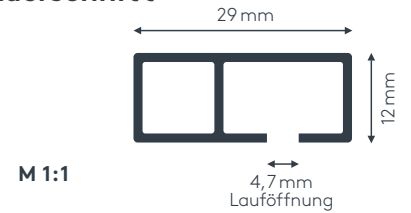
641 KONZEPT  
OBJEKTSCHIENE



# 641 KONZEPT

## OBJEKTSCHIENE

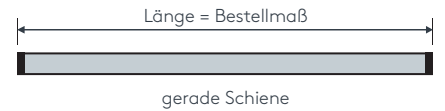
### Querschnitt



### Allgemeine Produktmerkmale

- Universelle Objektschiene geeignet für Vorhänge bis max. 15 kg Vorhangsgesamtgewicht
- Montage an die Decke. Mit Schraube, Dübel und Abdeckkappe 7123.
- Schiene einläufig, standardmäßig in weiß pulverbeschichtet RAL 9016
- Pulverbeschichtet in beliebiger RAL-Farbe (Art. Nr. ALU-RAL) gegen Aufzahlung
- Schienen über 6 m Länge werden mittig geteilt, abweichende Teilung auf Wunsch
- Schiene vorgebohrt mit Lochabstand zwischen 40 und 70 cm
- Gehrung (Art. Nr. 6499) gegen Aufzahlung
- Keine Biegungen möglich

### Maßanleitung



**Tipp:** Bei Aluschiene von Wand zu Wand ergibt sich die Länge = Mauerlichte abzüglich 1 cm Luft.

### Besondere Merkmale Aluschiene Art. Nr. 641

- Ohne Ausklinkung
- Lieferumfang: Schiene, Montagematerial für Decke (Art. Nr. 7123) und Enddeckel (Art. Nr. 6411)




### Besondere Merkmale Aluschiene Art. Nr. 641/1

- Mitgelieferte Liftgleiter (Art. Nr. L) weisen eine sehr gute Laufeigenschaft auf und werden über die Ausklinkung eingefädelt
- Ausklinkung für Verschlussbügel rechts, abweichende Position auf Wunsch
- Lieferumfang: Schiene, Montagematerial für Decke (Art. Nr. 7123), Liftgleiter (Art. Nr. L), Verschlussbügel (Art. Nr. 4720), Zwischenfeststeller (Art. Nr. 4365) und Enddeckel (Art. Nr. 6411)




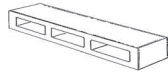
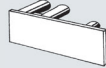

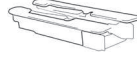
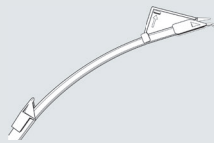
### Besondere Merkmale Aluschiene Art. Nr. 641L/1

- Mitgelieferte Liftgleiter (Art. Nr. L) lassen sich mittels separatem Liftstab (Art. Nr. LSTB1 oder LSTB2) durch die eingebaute Liftschleuse (Art. Nr. SCHL) in die Schiene einführen
- Ausklinkung für Liftschleuse mittig, abweichende Position auf Wunsch
- Lieferumfang: Schiene, Montagematerial für Decke (Art. Nr. 7123), Liftgleiter (Art. Nr. L), eingebaute Liftschleuse reinweiß (Art. Nr. SCHL), Zwischenfeststeller (Art. Nr. 4365) und Enddeckel (Art. Nr. 6411)




# Einzelteile

	Art. Nr.	Bezeichnung
		<b>Profil 641 KONZEPT</b> Aluminium, weiß, ohne Zubehör  <b>ohne Ausklinkung, ohne Vorbohrung</b>
	641STG	Lagerlänge 6 m, per lfm
	641STGABG	abgelängt nach Maß, per lfm
		<b>Vorbohrung</b> lt. Vorschlag in Preistabelle, abweichende Anzahl der Bohrlöcher auf Wunsch, ohne Montageset
	6496	per lfm
	6491	<b>Schleusenstanzung</b> einläufig, ohne Liftschleuse  per Stanzung
	6494	<b>Ausklinkung für Verschlussbügel</b> einläufig, ohne Verschlussbügel  per Ausklinkung

	Art. Nr.	Bezeichnung
	6412	<b>Profilverbinder 641 KONZEPT</b> Kunststoff, weiß  per Stk.
	6411	<b>Enddeckel 641 KONZEPT</b> Kunststoff, weiß beidseitig verwendbar  per Stk.
o. Abb.	7123	<b>Montageset 641 KONZEPT</b> Schraube, 5er Dübel und Abdeckkappe weiß  per Set
	4720	<b>Verschlussbügel</b> Kunststoff, weiß  per Stk.
	SCHL	<b>Liftschleuse</b> Kunststoff, reinweiß  per Stk.
	LSTB1	<b>Liftstab</b> bis Raumhöhe 260 cm  per Stk.
	LSTB2	<b>Liftstab</b> bis Raumhöhe 300 cm  per Stk.  Mit dem Liftstab kann der Vorhang über die Schleuse vom Boden aus bequem eingefädelt werden.

# Gehrung

	Art. Nr.	Bezeichnung
	6499	<b>Gehrungsschnitt</b> Innen- oder Außengehrung, Standard 90° jeder beliebige Winkel von 90-180° möglich (bitte Skizze beilegen)  per Gehrung (zwei Schnitte)



SONNENSCHUTZ  
UND VORHANGSCHIENEN  
nach Maß