

# ALUSCHIENEN 466 ZENIT



Szuper lapos sín, mindössze 11,5 mm magas, lekerekített élek, kevés helyigény és láthatatlan rögzítés a mennyezetre.



## összhangban

paplan

## max. függöny súlya

5 kg

## Sínek színei

fehér (RAL 9016)  
Természetes eloxált  
alumínium  
RAL különleges festmény  
kérésre (felár ellenében)

## Hajlítási sugár

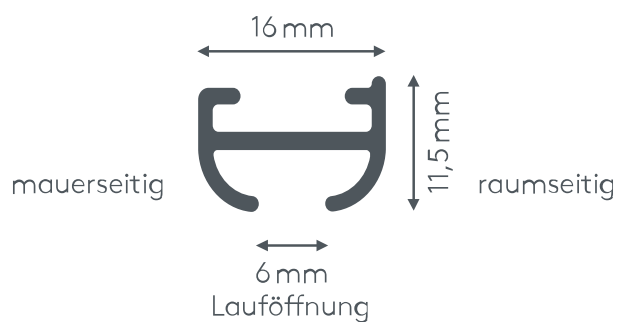
7 cm

## Gut zu wissen

Schiene einläufig:  
Trägeranzahl für 100cm: 4  
Gleiteranzahl bei 100cm: 16

Schiene zweiläufig:  
Trägeranzahl für 100cm: 8  
Gleiteranzahl bei 100cm: 32

## Kersztmetszet



# ALUSCHIENE



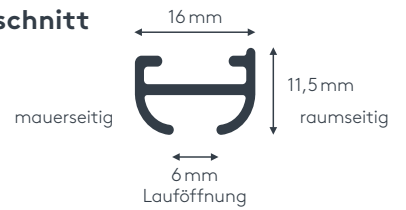
466 ZENIT  
SCHLEUDERSCHIENE



# 466 ZENIT

## SCHLEUDERSCHIENE

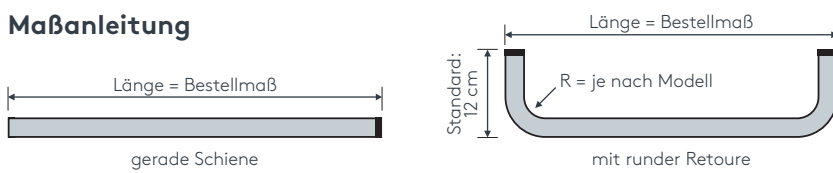
Querschnitt  
M 1:1




### Produktmerkmale

- Flache Schiene mit abgerundeten Kanten geeignet für leichte Vorhänge bis max. 5 kg Vorhangsgesamtgewicht
- Montage nur an die Decke – auf Holz- oder Massivdecken
- Geringer Platzbedarf und unsichtbare Montage mit Deckenspannern
- Schiene ein- oder zweiläufig, standardmäßig in weiß pulverbeschichtet, schwarz pulverbeschichtet oder alu natur eloxiert
- Pulverbeschichtet in beliebiger RAL-Farbe (Art. Nr. ALU-RAL) gegen Aufzahlung
- Ausklinkung für Feststeller rechts, abweichende Position auf Wunsch
- Schienen über 6 m Länge werden mittig geteilt, abweichende Teilung auf Wunsch
- Standardzubehör: Deckenspanner aus Kunststoff (Art. Nr. 4520), Twist-Gleiter (Art. Nr. 4922), Zwischenfeststeller (Art. Nr. 4277) und Ösenfeststeller (Art. Nr. 4722), Enddeckel (Art. Nr. 4660)
- Auf Wunsch mit Click-Gleitern (Art. Nr. 4822), Click-Gleitern mit drehbarer Öse (Art. Nr. 4828), X-Gleitern Teflon (Art. Nr. 4824), X-Gleitern Teflon mit drehbarer Öse (Art. Nr. 4825), Klixi-Drehgleitern (Art. Nr. 4826), Ösen-Gleitern mit Kunststoffhaken (Art. Nr. 4263 und 4803) ohne Aufzahlung erhältlich, siehe Technikteil oder Karte „EINZELTEILE Gleiter, Roller, Haken und Feststeller“
- Runde Retouren, Rundbögen, Bögen für Dachschräge, Horizontal- und Vertikalbögen, Erkerbögen, Gehrungen gegen Aufzahlung möglich

### Maßanleitung



**Tip:** Bei Aluschiene von Wand zu Wand ergibt sich die Länge = Mauerlichte abzüglich 1 cm Luft.



**EINKLICKEN**  
Gleiter leicht schräg an beliebiger Stelle einsetzen, bis er hörbar im Lauf einrastet.

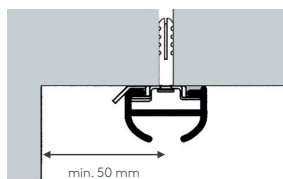
## einläufig:

### • Deckenmontage

#### DK (Standard)



Deckenspanner aus Kunststoff  
Art. Nr. 4520



#### DM



Deckenspanner aus Metall  
Art. Nr. 4521

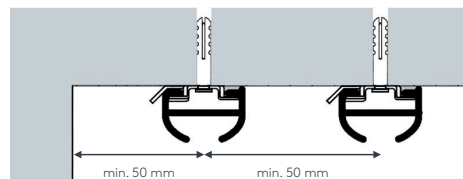
## zweiläufig:

### • Deckenmontage

#### DK (Standard)



Deckenspanner aus Kunststoff  
Art. Nr. 4520



#### DM



Deckenspanner aus Metall  
Art. Nr. 4521

## Biegungen / Gehrung

	Art. Nr.	Bezeichnung
<p>einläufig zweiläufig</p>	4537 4538	<b>Runde Retoure (bis 30 cm)</b> Standard-Retourenlänge 12 cm Standardinnenradius $R = 7$ cm, $90^\circ$ Winkel  runde Retoure links, per Stk. runde Retoure rechts, per Stk.
<p>Innenrundbogen Außenrundbogen</p>	4540	<b>Rundbogen einläufig</b> Standardinnenradius $R = 7$ cm, $90^\circ$ Winkel (mögliche Radien siehe Technikteil) Innen- oder Außenrundbogen per Bogen
<p>Innenrundbogen Außenrundbogen</p>	4541	<b>Rundbogen zweiläufig</b> Standardinnenradius $R = 7$ cm, $90^\circ$ Winkel (mögliche Radien siehe Technikteil) Innen- oder Außenrundbogen per 2-lfg. Bogen
	4528	<b>Horizontalbogen</b> Segmentbogen lt. Schablone und größere Radien  Grundpreis bis 6 m Schienenlänge, per Anlage  Grundpreis bis 12 m Schienenlänge per Anlage
<p>Erkerbogen mit vier Einzelbiegungen</p>	4517	<b>Erkerbogen</b> Beliebiger Verlauf – Biegungen zwischen geraden Segmenten mit Standardinnenradius $R = 7$ cm lt. Schablone jeder beliebige Winkel möglich per Einzelbiegung
	4551	<b>Vertikalbogen</b> Fenster- und Gewölbefolgen lt. Schablone und größere Radien  bis 6 m Schienenlänge, per Anlage bis 12 m Schienenlänge, per Anlage
	4536	<b>Bogen für Dachschräge einläufig</b> Standardinnenradius $R = 7$ cm jeder beliebige Winkel möglich  per Einzelbiegung
<p>Innengehrung Außengehrung</p>	6499	<b>Gehrungsschnitt</b> Innen- oder Außengehrung, Standard $90^\circ$ jeder beliebige Winkel von $90-180^\circ$ möglich (bitte Skizze beilegen)  per Gehrung (zwei Schnitte)

## Einzelteile

	Art. Nr.	Bezeichnung
	466STG 466STG-ABG	<b>Profil 466 ZENIT</b> aus Aluminium in weiß, schwarz oder alu natur eloxiert, ohne Ausklinkung, ohne Zubehör  Lagerlänge 6 m, per lfm  abgelängt nach Maß, per lfm
	4726	<b>Profilverbinder 466 ZENIT</b> Metall, alu  per Stk.
	4660	<b>Enddeckel 466 ZENIT</b> aus Kunststoff in weiß, grau oder schwarz  per Stk.
	4520	<b>Deckenspanner 466 ZENIT</b> Kunststoff, weiß  per Stk.
	4521	<b>Deckenspanner 466 ZENIT</b> Metall, alu  per Stk.



SONNENSCHUTZ  
UND VORHANGSCHIENEN  
nach Maß