

ALUSCHIENEN

458 PRAXIS



Universell einsetzbares Kabinen- und Rauntrennprofil, das bis zu 180 cm von der Decke abgehängt werden kann



Montage

Decke oder Wand

max. Vorhanggewicht

11 kg

Schienenfarben

weiß (RAL 9016)
schwarz (RAL 9005)
alu natur eloxiert
RAL-Sonderlackierung auf
Wunsch (gegen
Aufzahlung)

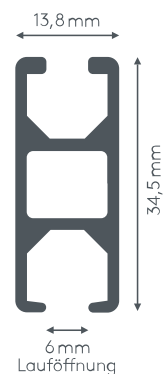
Biegeradius (Standard)

12 cm

Gut zu wissen

Empfohlene Anzahl der Träger bei 100cm: 2 (Abstand zwischen den Deckenhängern max. 200cm. Freitragend bis max. 200cm mit bds. Wandlagern)
Gleiteranzahl bei 100cm: 16

Querschnitt



Weitere Informationen finden Sie unter leha.at
Projektbezogene Sonderausführungen auf Anfrage möglich.
Bei allen Werten handelt es sich um Herstellerangaben, produktionstechnische Schwankungen sind möglich.
Stand 27.01.2026

ALUSCHIENE



458 PRAXIS
RAUMTRENNNSCHIENE



458 PRAXIS

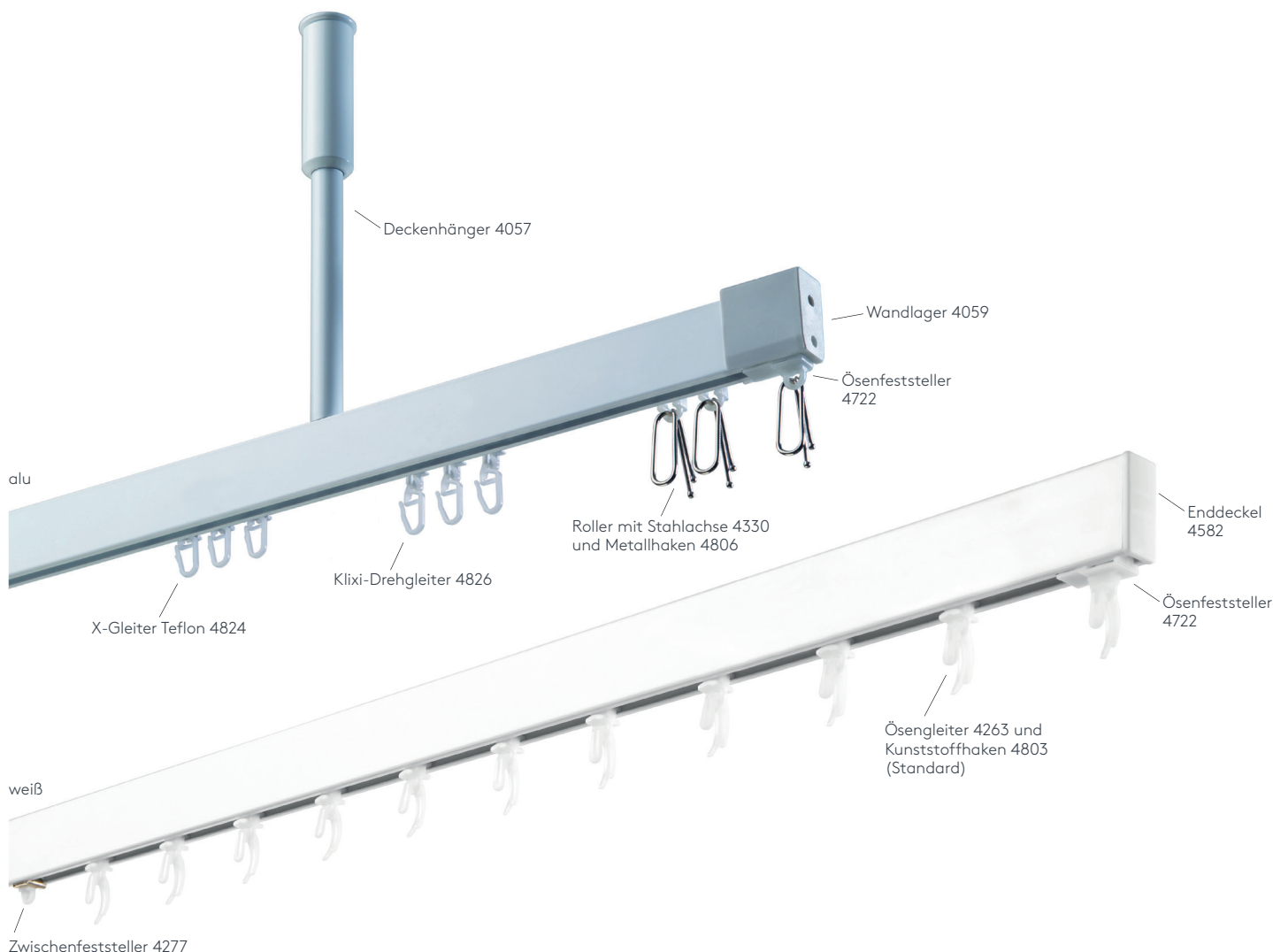
RAUMTRENNSCHIENE

Querschnitt
M 1:1



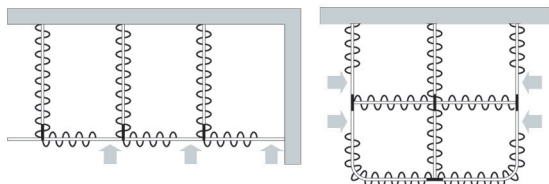
Allgemeine Produktmerkmale

- Stabiles Aluprofil bestens geeignet für schwere Vorhänge bis max. 11 kg Vorhangsgesamtgewicht
- Ab 5 kg Vorhanggewicht Roller mit Stahlachse (Art. Nr. 4330) und Metallhaken (Art. Nr. 4806) gegen Aufzählung (Art. Nr. AUFPRROLL) empfohlen
- Montage freitragend bis max. 200 cm, abgehängt oder direkt an die Decke
- Universell einsetzbares Raumtrennprofil für Arztpraxen, Krankenhäuser, Umkleidekabinen, Werkstätten, etc.
- Schiene einläufig, standardmäßig in weiß pulverbeschichtet RAL 9016 oder alu natur eloxiert
- Pulverbeschichtet in beliebiger RAL-Farbe (Art. Nr. ALU-RAL) gegen Aufzählung
- Ausklinkung für Feststeller rechts, abweichende Position auf Wunsch
- Schienen über 6 m Länge werden mittig geteilt, abweichende Teilung auf Wunsch
- Standardzubehör (ohne Montagematerial): Enddeckel (Art. Nr. 4582), Ösengleiter (Art. Nr. 4263) mit Kunststoffhaken (Art. Nr. 4803), Zwischenfeststeller (Art. Nr. 4277) und Ösenfeststeller (Art. Nr. 4722)
- Auf Wunsch mit X-Gleitern Teflon (Art. Nr. 4824), X-Gleitern Teflon mit drehbarer Öse (Art. Nr. 4825) oder Klixi-Drehgleitern (Art. Nr. 4826) ohne Aufzählung erhältlich, siehe Technikteil
- Rundbögen und Horizontalbögen gegen Aufzählung

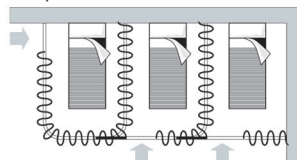


Anwendungsbeispiele

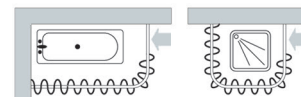
Umkleideräume, Werkstätten



Arztpraxen, Krankenhäuser



Badezimmer und Duschräume

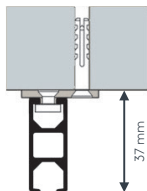


458 PRAXIS

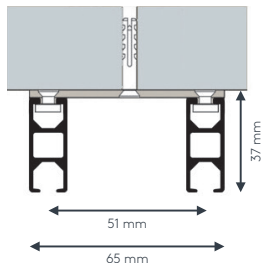
RAUMTRENNNSCHIENE

• Deckenmontage

Deckenträger
4055

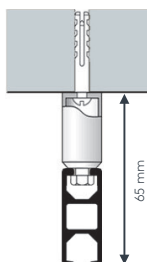


Deckenträger
4058

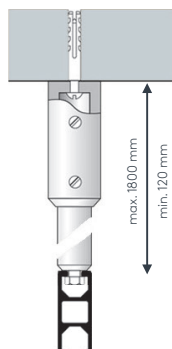


• Abgehängte Montage

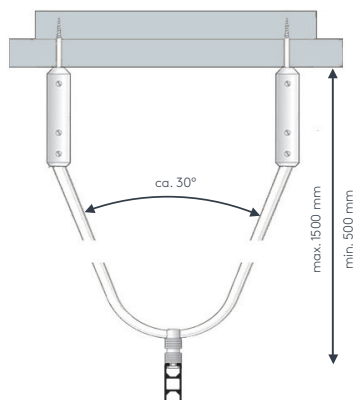
Mini-Decken-
hänger 4056



Deckenhänger
4057

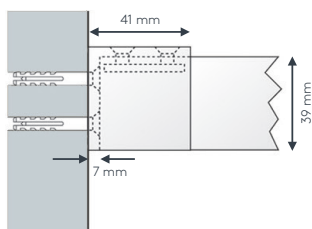


V-Hänger
4075



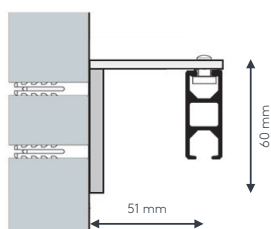
• Seitenmontage

Wandlager
4059


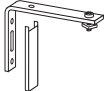


• Wandmontage


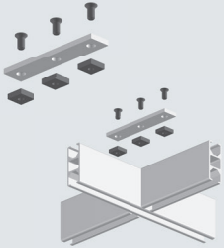



Wandträger
4144/6





Montagematerial

	Art. Nr.	Art. Bez.
	4055	Deckenträger einläufig Metall, weiß per Stk.
	4058	Deckenträger zweiläufig Metall, weiß per Stk.
	4056	Mini-Deckenhänger einläufig Metall, weiß oder alu 3 cm per Stk.
	4057	Deckenhänger einläufig Metall, weiß oder alu abgelängt nach Maß von 12–180 cm per 100 cm -/+ je 10 cm
	4075	V-Hänger einläufig Metall, weiß oder alu abgelängt nach Maß von 50–150 cm für seitliche Stabilisierung per 100 cm -/+ je 10 cm
	4059	Wandlager Kunststoff, weiß oder grau per Stk.
	4144/6	Wandträger Metall, weiß oder verzinkt inkl. Nutstein (Art. Nr. 4196) per Stk.

Einzelteile

	Art. Nr.	Bezeichnung
	458STG 458STG ABG	Profil 458 PRAXIS Aluminium, weiß oder alu ohne Ausklinkung, ohne Zubehör Lagerlänge 6 m, per lfm abgelängt nach Maß, per lfm
	4065	Profilverbinder und T-Verbinder 458 PRAXIS Metall per Stk.
	4582	Enddeckel 458 PRAXIS Kunststoff, weiß oder grau per Stk.
	4063	Verbindungsbrücke 458 PRAXIS Metall, weiß oder alu 40 cm lang per Stk.
	4060	Abdeckband Kunststoff, transparent zum Abdecken der oberen Öffnung (verhindert das Eindringen von Staub) per lfm

Biegungen

	Art. Nr.	Bezeichnung
	4540	Rundbogen einläufig Standardinnenradius R = 12 cm, 90° Winkel (mögliche Radien siehe Technikteil) Bitte Skizze beilegen. per Bogen
	4528	Horizontalbogen Segmentbogen lt. Schablone und größere Radien bis 6 m Schienenlänge, per Anlage bis 12 m Schienenlänge, per Anlage



SONNENSCHUTZ
UND VORHANGSCHIENEN
nach Maß