

# ALUSCHIENEN

## 202 SZENE



Äußerst stabile Seilzugschiene bis max. 13 m Anlagenlänge  
verwendbar, geeignet für Theater, Bühnen, Turnsäle, Werkstätten  
oder Verdunkelungsanlagen



### Montage

Decke

### max. Vorhanggewicht

55 kg

### Schienenfarben

weiß (RAL 9016)  
RAL-Sonderlackierung auf  
Wunsch (gegen  
Aufzahlung)

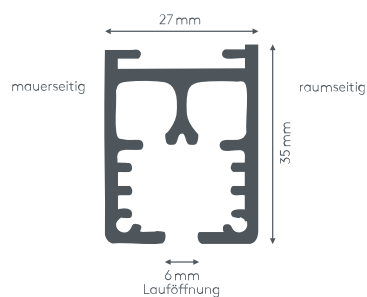
### Biegeradius (Standard)

27 cm

### Gut zu wissen

Numero di distanziatori per soffitto per 300 cm: 9  
Ganci con rotelle fino a 300cm: 30

### Querschnitt



# ALUSCHIENE



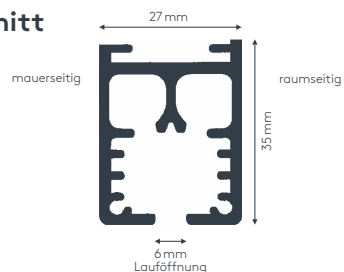
202 SZENE  
SEILZUGSCHIENE



# 202 SZENE

## SEILZUGSCHIENE

### Querschnitt



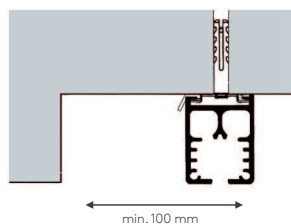
### Produktmerkmale

- Äußerst stabile Seilzugschiene geeignet für schwere Vorhänge bis max. 55 kg Vorhangsgesamtgewicht
- Ab ca. 40 kg Vorhangsgesamtgewicht Roller mit Kugellager (Art. Nr. 5028) gegen Aufzahlung (Art. Nr. AUFPRROLL) empfohlen
- Maximale Anlagenlänge 13 m
- Montage an die Decke
- Für Theater, Bühnen, Turnsäle, Werkstätten oder Verdunkelungsanlagen
- Schiene einläufig, standardmäßig in weiß pulverbeschichtet RAL 9016
- Pulverbeschichtet in beliebiger RAL-Farbe (Art. Nr. ALU-RAL) gegen Aufzahlung (Kunststoffteile nur weiß möglich)
- Paket einteilig links oder rechts oder zweiteilig außen
- Bedienung links oder rechts
- Schienen über 6 m Länge werden mittig geteilt, abweichende Teilung auf Wunsch
- Vorhangüberzug bis ca. 10 cm mittels Überzugbügel
- Standardzubehör: Deckenspanner aus Metall (Art. Nr. 5234), Roller mit Stahlachse (Art. Nr. 5018), Metallhaken (Art. Nr. 4806) und Zwischenfeststeller (Art. Nr. 5295)
- Rundbögen, Horizontal- und Erkerbögen gegen Aufzahlung


### einläufig:

#### • Deckenmontage DM

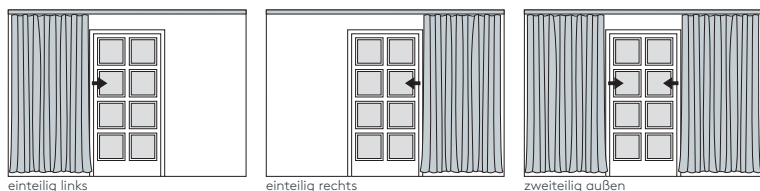
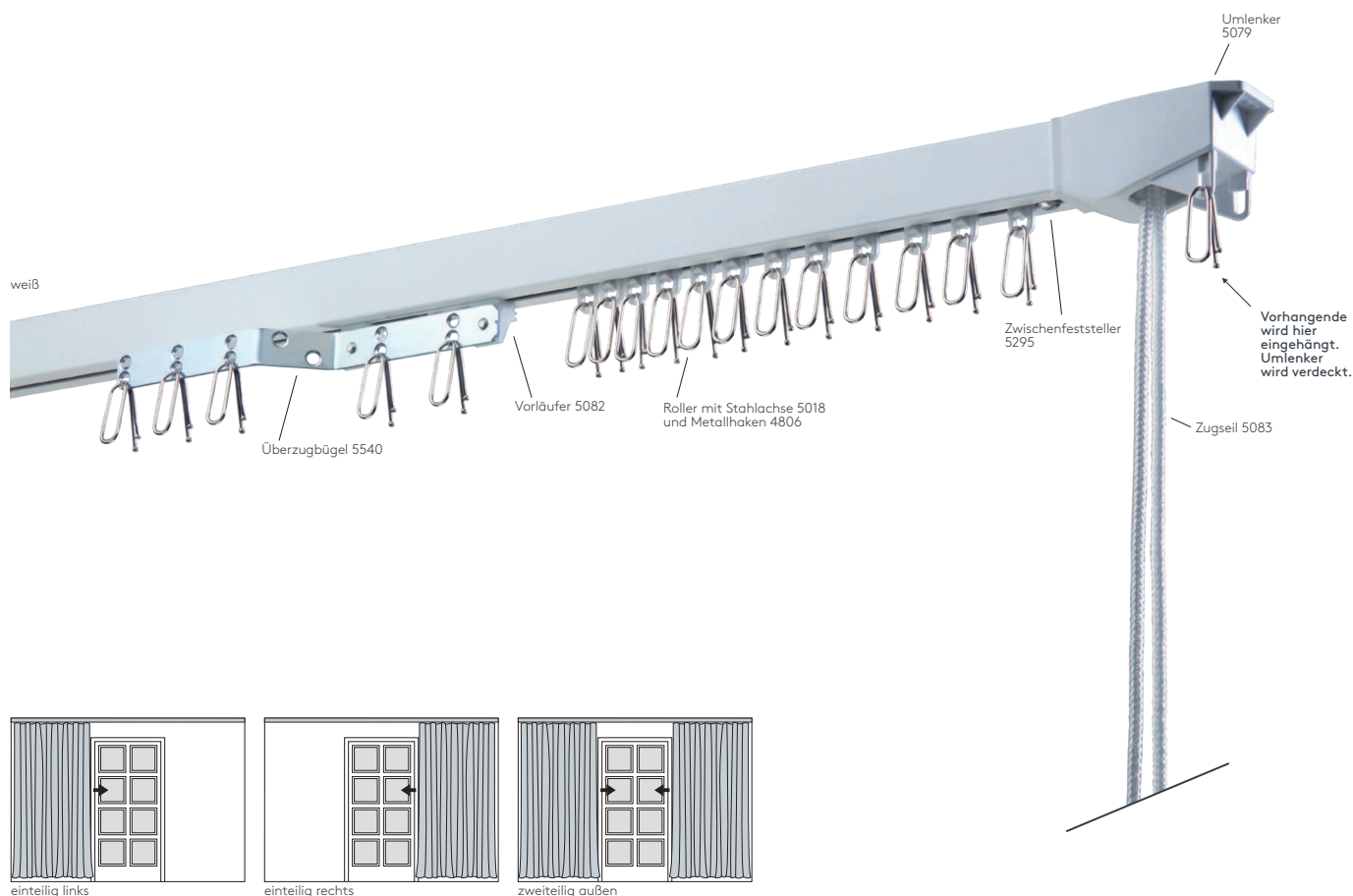
Deckenspanner aus Metall 5234



### Maßanleitung






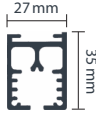


**Tipp:** Bei Aluschiene von Wand zu Wand ergibt sich die Länge = Mauerlichte abzüglich 1 cm Luft.




## Biegungen / Gehrung

## Einzelteile

	Art. Nr.	Bezeichnung
	4540	<b>Rundbogen einläufig</b> Standardinnenradius $R = 27\text{ cm}$ , $90^\circ$ Winkel Innen- oder Außenrundbogen
	4528	<b>Horizontalbogen</b> Segmentbogen lt. Schablone und größere Radien
	4517	<b>Erkerbogen</b> Individuelle Biegung mit möglichen Retouren lt. Schablone Standardinnenradius $R = 35\text{ cm}$ jeder beliebige Winkel möglich

	Art. Nr.	Bezeichnung
	202STG 202STGABG	<b>Profil 202 SZENE</b> Aluminium, weiß RAL 9016, ohne Zubehör  Lagerlänge 6 m abgelängt nach Maß
	5229	<b>Profilverbinder 202 SZENE</b> Metall, alu
	5234	<b>Deckenspanner</b> Metall

## Zubehör

	Art. Nr.	Bezeichnung
	5088	<b>Seilgewicht</b> Metall, weiß 650 g



SONNENSCHUTZ  
UND VORHANGSCHIENEN  
nach Maß