

# ALUSCHIENEN 406 MAGNUM



Einnutprofil zum Versenken in Holzdecken, geeignet für alle Holzunterkonstruktionen von min. 20 mm Stärke oder in LEHA Karniesen



## Montage

---

Holzdecke

## max. Vorhanggewicht

---

7 kg

## Schiennenfarben

---

weiß (RAL 9016)  
alu natur eloxiert  
RAL-Sonderlackierung auf  
Wunsch (gegen  
Aufzahlung)

## Biegeradius (Standard)

---

8 cm

## Gut zu wissen

---

Schiene einläufig:  
Schraubenzahl für 100cm: 10  
Gleiteranzahl bei 100cm: 16

Schiene zweiläufig:  
Schraubenzahl für 100cm: 20  
Gleiteranzahl bei 100cm: 32

## Querschnitt

---

# ALUSCHIENE



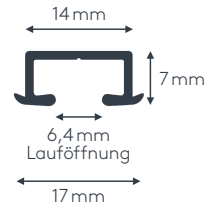
406 MAGNUM  
OBJEKTSCHIENE



# 406 MAGNUM

## OBJEKTSCHIENE

Querschnitt  
M 1:1



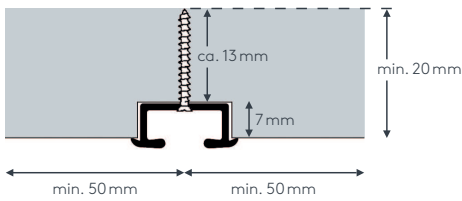
### Produktmerkmale

- Elegantes Nutprofil geeignet für Vorhänge bis max. 5-7 kg Vorhangsgesamtgewicht
- Profil zum Einnuten in alle Holzunterkonstruktionen von mind. 20 mm Stärke
- Schiene ein- oder zweiläufig, standardmäßig in weiß pulverbeschichtet RAL 9016 oder alu natur eloxiert
- Pulverbeschichtet in beliebiger RAL-Farbe (Art. Nr. ALU-RAL) gegen Aufzahlung
- Ausklinkung für Feststeller rechts, abweichende Position auf Wunsch
- Schienen über 6 m Länge werden mittig geteilt, abweichende Teilung auf Wunsch
- Lieferumfang: Schiene, Center-Schrauben (Art. Nr. 4591), X-Gleiter Teflon (Art. Nr. 4824), Zwischenfeststeller (Art. Nr. 4277) und Ösenfeststeller (Art. Nr. 4722)
- Auf Wunsch mit X-Gleitern Teflon mit drehbarer Öse (Art. Nr. 4825), Klixi-Drehgleitern (Art. Nr. 4826), Ösengleitern mit Kunststoffhaken (Art. Nr. 4263 und 4803) ohne Aufzahlung erhältlich, siehe Technikteil
- Auf Wunsch mit 12 mm SPAX-Schrauben (Art. Nr. 4596) erhältlich
- Schiene kann auch im LEHA-Werk in Karniesen oder beigeestellten Materialien (Art. Nr. AUFSCHR) gegen Aufzahlung eingenuet werden
- Profil ist ca. alle 12 cm vorgebohrt (Ø 2,5 mm)
- Runde Retouren, Rundbögen, Erker- und Horizontalbögen, Gehrungen gegen Aufzahlung möglich
- Achtung: Erst nach Erhalt der Schiene mit Rundbogen Laufnut in die Holzunterkonstruktion fräsen, da Abweichungen der Radien möglich sind!
- Laufschutzband (Art. Nr. 4575) zum Schutz der Schiene während Gips- und Malerarbeiten gegen Aufzahlung

### einläufig:

#### • Montage in Holz DM

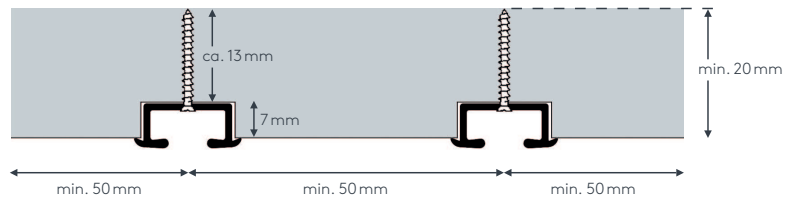
Center-Schraube 4591



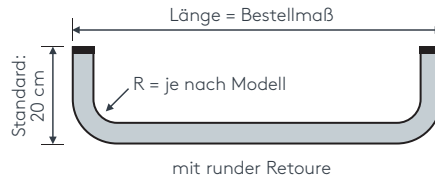
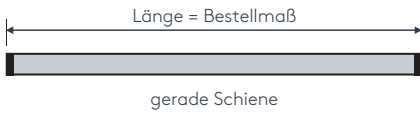
### zweiläufig:

#### • Montage in Holz DM

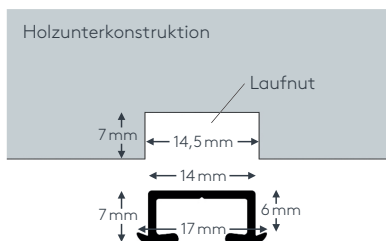
Center-Schraube 4591



### Maßanleitung



**Tip:** Bei Aluschiene von Wand zu Wand ergibt sich die Länge = Mauerlichte abzüglich 1 cm Luft.



Profil ist ca. alle 12 cm vorgebohrt (Ø 2,5 mm)  
Montage nur mit den beigelegten Center-Holzschrauben (Art. Nr. 4591)

# Biegungen / Gehrung

|  | Art. Nr.     | Bezeichnung  |
|--|--------------|--|
| <p>einläufig<br/>zweiläufig</p>            | 4537<br>4538 | <b>Runde Retoure (bis 30 cm)</b><br>Standard-Retourenlänge 20 cm<br>Standardinnenradius R = 14 cm, 90° Winkel<br><br>runde Retoure links, per Stk.<br>runde Retoure rechts, per Stk.   |
| <p>Innenrundbogen<br/>Außenrundbogen</p>   | 4540         | <b>Rundbogen einläufig</b><br>Standardinnenradius R = 14 cm, 90° Winkel<br>Innen- oder Außenrundbogen<br><br>per Bogen   |
| <p>Innenrundbogen<br/>Außenrundbogen</p>   | 4541         | <b>Rundbogen zweiläufig</b><br>Standardinnenradius R = 14 cm, 90° Winkel<br>Innen- oder Außenrundbogen<br><br>per 2-lfg. Bogen   |
|  | 4528         | <b>Horizontalbogen</b><br>Segmentbogen lt. Schablone und größere Radien<br><br>Grundpreis bis 6 m Schienenlänge, per Anlage<br>Grundpreis bis 12 m Schienenlänge, per Anlage           |
| <p>Erkerbogen mit vier Einzelbiegungen</p> | 4517         | <b>Erkerbogen</b><br>Beliebiger Verlauf - Biegungen zwischen geraden Segmenten mit Standardinnenradius R = 14 cm lt. Schablone jeder beliebige Winkel möglich<br><br>per Einzelbiegung |
| <p>Innengehrung<br/>Außengehrung</p>       | 6499         | <b>Gehrungsschnitt</b><br>Innen- oder Außengehrung, Standard 90°<br>jeder beliebige Winkel von 90-180° möglich (bitte Skizze beilegen)<br><br>per Gehrung (zwei Schnitte)              |

# Einzelteile

|  | Art. Nr.             | Bezeichnung   |
|--|----------------------|---|
|  | 406STG<br>406STG ABG | <b>Profil 406 MAGNUM</b><br>Aluminium, weiß oder alu, ohne Zubehör, ohne Ausklinkung, vorgebohrt<br><br>Lagerlänge 6 m, per lfm<br>abgelängt nach Maß, per lfm                            |
|  | 4594                 | <b>Profilverbinder 406 MAGNUM</b><br>Federstahl<br><br>per Stk.   |
|  | 4575                 | <b>Laufschutzband</b><br>Kunststoff, weiß<br>schützt den Lauf bei Malerarbeiten<br><br>per lfm  |
|  | 4591<br>4592         | <b>Center-Holzschraube</b><br>2,4 x 15 mm<br>2,4 x 12 mm<br><br>per 100 Stk.  |
|  | 4596                 | <b>SPAX-Schraube</b><br>2,5 x 12 mm, verzinkt<br><br>per 100 Stk.   |
|  | 4595                 | <b>Einnut-Gerät</b><br>Zum Verankern der Center-Holzschrauben Art. Nr. 4591 und 4592<br><br>per Stk.<br><br>(kann auch leihweise versendet werden, nach Retoursendung erfolgt Gutschrift) |

⚠ **ACHTUNG:** Erst nach Erhalt der Schiene mit Rundbogen Laufnut in die Holzunterkonstruktion fräsen, da Abweichungen der Radien möglich sind!

ℹ **INFO:** Zubehör siehe Technikteil.



SONNENSCHUTZ  
UND VORHANGSCHIENEN  
nach Maß