

ALUSCHIENEN 464 RONDO



Kulatý profil pro lékařské ordinace, nemocnice, šatny, dílny atd.



Montáž

Strop nebo stěna

max.hmotnost závěsu

11 kg

Barvy profilu

bílá (RAL 9016)

černá (RAL 9005)

přírodní eloxovaný hliník

RAL speciální lakování na
přání (za příplatek)

Poloměr ohybu (standardní)

30 cm

Gut zu wissen

Empfohlene Anzahl der Träger bei 100cm: 2 (Abstand zwischen den Deckenhängern max. 200cm. Freitragend bis max. 200cm mit bds. Wandlagern)

Gleiteranzahl bei 100cm: 16

průřez



ALUSCHIENE



464 RONDO
RAUMTRENNSCHIENE



464 RONDO

RAUMTRENNSCHIENE

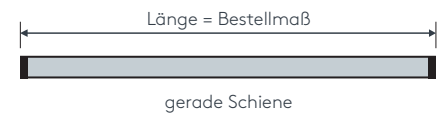
Produktmerkmale

- Stabiles Aluprofil bestens geeignet für schwere Vorhänge bis max. 11 kg Vorhangesamtgewicht
- Ab 5 kg Vorhanggewicht Roller mit Stahlachse (Art. Nr. 4330) und Metallhaken (Art. Nr. 4806) gegen Aufzählung (Art. Nr. AUFPRROLL) empfohlen
- Montage freitragend bis max. 200 cm, abgehängt oder direkt an die Decke
- Universell einsetzbares Raumtrennprofil für Arztpraxen, Krankenhäuser, Umkleidekabinen, Werkstätten, etc.
- Schiene einläufig, standardmäßig in weiß pulverbeschichtet RAL 9016 oder alu natur eloxiert
- Pulverbeschichtet in beliebiger RAL-Farbe (Art. Nr. ALU-RAL) gegen Aufzählung
- Ausklinkung für Feststeller rechts, abweichende Position auf Wunsch
- Schienen über 6 m Länge werden mittig geteilt, abweichende Teilung auf Wunsch
- Standardzubehör (ohne Montagematerial): Enddeckel (Art. Nr. 4642), Ösengleiter (Art. Nr. 4263) mit Kunststoffhaken (Art. Nr. 4803), Zwischenfeststeller (Art. Nr. 4277) und Ösenfeststeller (Art. Nr. 4722)
- Auf Wunsch mit X-Gleitern Teflon (Art. Nr. 4824), X-Gleitern Teflon mit drehbarer Öse (Art. Nr. 4825) oder Klixi-Drehgleitern (Art. Nr. 4826) ohne Aufzählung erhältlich, siehe Technikteil
- Rundbögen und Horizontalbögen gegen Aufzählung

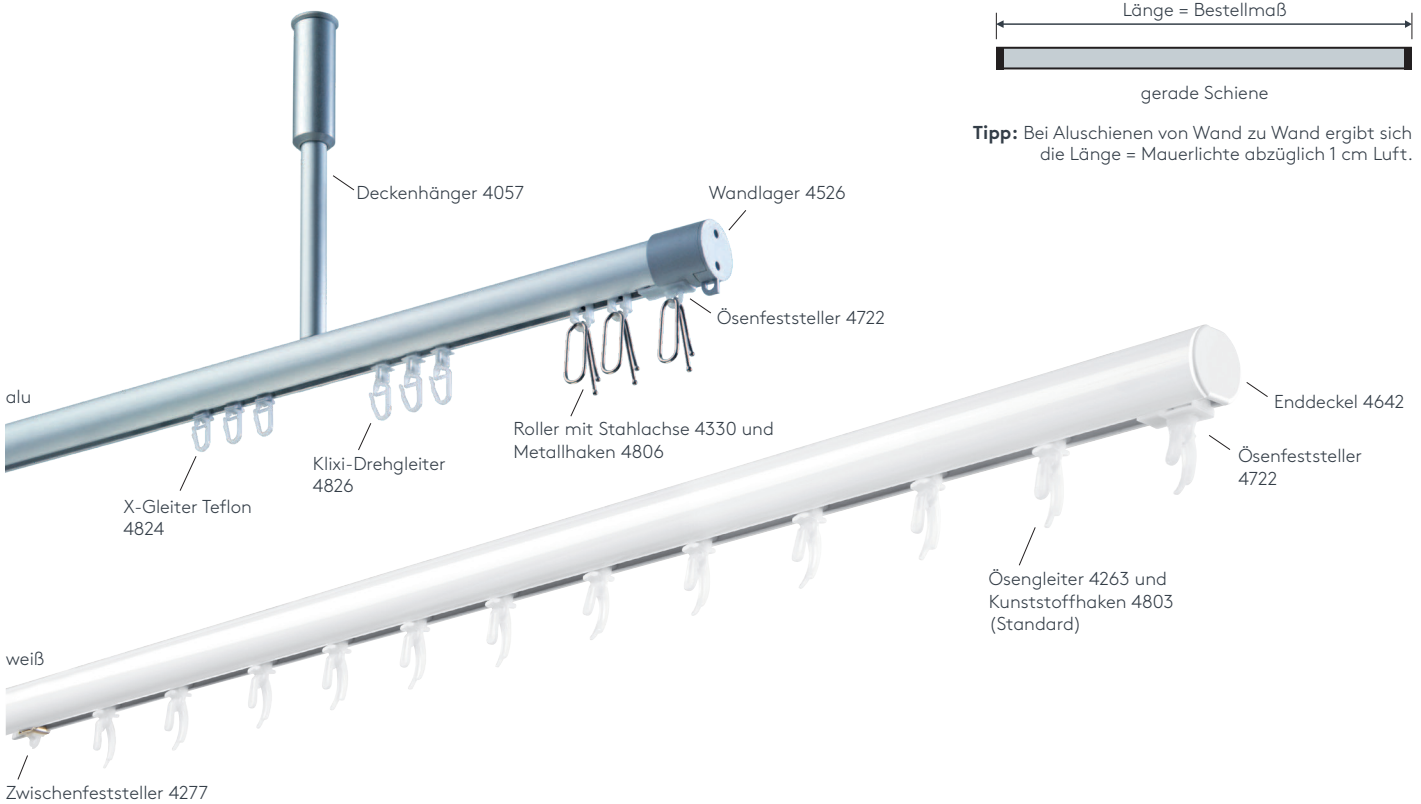
Querschnitt
M 1:1



Maßanleitung



Tipp: Bei Aluschiene von Wand zu Wand ergibt sich die Länge = Mauerlichte abzüglich 1 cm Luft.

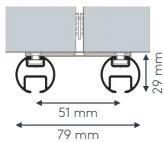


• Deckenmontage

Deckenträger
4055

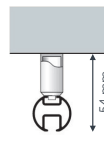


Deckenträger
4058

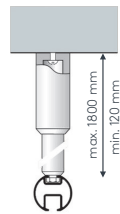


• Abgehängte Montage

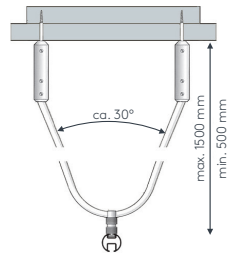
Mini-Decken-
hänger 4319



Deckenhänger
4057

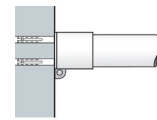


V-Hänger
4075



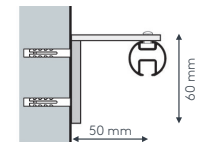
• Seitenmontage

Wandlager
4526



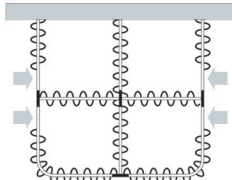
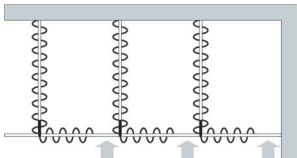
• Wandmontage

Wandträger
4144/6

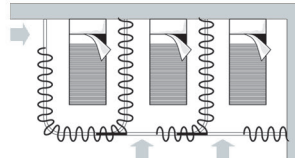


Anwendungsbeispiele

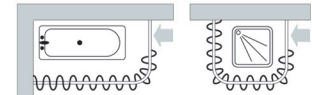
Umkleieräume, Werkstätten





Arztpraxen, Krankenhäuser










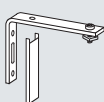
Badezimmer und Duschräume



Biegungen

	Art. Nr.	Bezeichnung
	4540	Rundbogen einläufig Standardinnenradius R = 30 cm, 90° Winkel Bitte Skizze beilegen. per Bogen
	4528	Horizontalbogen Segmentbogen lt. Schablone und größere Radien bis 6 m Schienenlänge, per Anlage bis 12 m Schienenlänge, per Anlage

Montagematerial gegen Aufzahlung

	Art. Nr.	Art. Bez.
	4055	Deckenträger einläufig Metall, weiß per Stk.
	4058	Deckenträger zweiläufig Metall, weiß per Stk.
	4056	Mini-Deckenhänger einläufig Metall, weiß oder alu 3 cm per Stk.
	4057	Deckenhänger einläufig Metall, weiß oder alu abgelängt nach Maß von 12–180 cm per 100 cm -/+ je 10 cm
	4075	V-Hänger einläufig Metall, weiß oder alu abgelängt nach Maß von 50–150 cm für seitliche Stabilisierung per 100 cm -/+ je 10 cm
	4526	Wandlager Kunststoff, weiß oder grau per Stk.
	4640	Wandlager Metall, weiß oder alu Anschraubplatte trägt 8 mm auf per Stk.
	4144/6	Wandträger Metall, weiß oder verzinkt inkl. Nutstein (Art. Nr. 4196) per Stk.

Einzelteile

	Art. Nr.	Bezeichnung
		Profil 464 RONDO Aluminium, weiß oder alu ohne Ausklinkung, ohne Zubehör
	464STG	Lagerlänge 6 m, per lfm
	464STG ABG	abgelängt nach Maß, per lfm
	4065	Profilverbinder 464 RONDO Metall, verzinkt per Stk.
	4642	Enddeckel 464 RONDO Kunststoff, weiß oder grau per Stk.
	4053	Gehrungs- und T-Verbinder 464 RONDO Kunststoff, weiß oder grau Metall, verzinkt per Set
	4729	Verbindungsbrücke 464 RONDO Metall, weiß oder alu 40 cm lang per Stk.
	4060	Abdeckband Kunststoff, transparent zum Abdecken der oberen Öffnung (verhindert das Eindringen von Staub) per lfm



SONNENSCHUTZ
UND VORHANGSCHIENEN
nach Maß