

# ALUSCHIENEN 430 ELITE



Univerzálně použitelný profil s ovládáním šňůrou pro všechny obytné plochy, obzvláště vhodný pro montáž na stěnu



## Montáž

Strop nebo stěna

## max.hmotnost závěsu

9 kg

## Barvy profilu

bílá (RAL 9016)  
černá (RAL 9005)  
přírodní eloxovaný hliník  
RAL speciální lakování na  
přání (za příplatek)

## Poloměr ohybu (standardní)

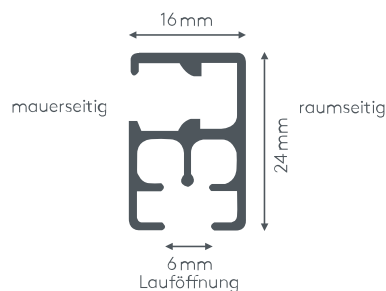
10 cm

## Gut zu wissen

Schiene einläufig:  
Trägeranzahl für 100cm: 4  
Gleiteranzahl bei 100cm: 16

Schiene zweiläufig:  
Trägeranzahl für 100cm: 4  
Gleiteranzahl für 100cm: 32

## průřez



# ALUSCHIENE



430 ELITE  
SCHNURZUGSCHIENE

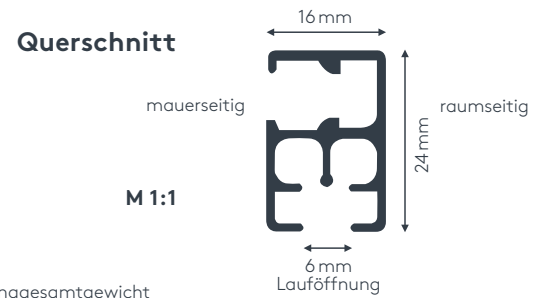


# 430 ELITE

## SCHNURZUGSCHIENE

### Produktmerkmale

- Universell einsetzbare Schnurzugschiene bestens geeignet für schwere Vorhänge bis max. 9 kg Vorhangsgesamtgewicht
- Maximale Anlagenlänge 6 m
- Montage an die Decke oder an die Wand
- Schiene ein- oder zweiläufig, standardmäßig in weiß pulverbeschichtet RAL 9016 oder alu natur eloxiert
- Pulverbeschichtet in beliebiger RAL-Farbe (Art. Nr. ALU-RAL) gegen Aufzahlung
- Paket einteilig links oder rechts oder zweiteilig außen
- Bedienung links oder rechts
- Ausklinkung für Feststeller bei einteiligem Paket auf der Bedienungsseite, bei zweiteiligem Paket auf beiden Seiten, abweichende Position auf Wunsch
- Getrennte Schnurkanäle, Vorhangüberzug bis ca. 5 cm mittels Überlaufwagen
- Standardzubehör: Montagematerial für Decke oder Wand, Schnurgewicht (Art. Nr. 4215), Ösengeleiter mit Kunststoffhaken (Art. Nr. 4263 und 4803) und Ösenfeststeller (Art. Nr. 4722)
- Runde Retouren, Rundbögen, Horizontal- und Erkerbögen gegen Aufzahlung

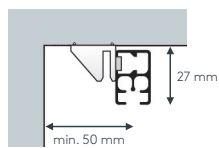


### einläufig:

#### Deckenmontage

#### DK

Deckenträger 4081

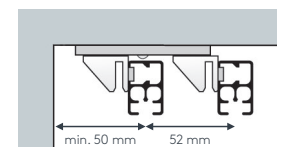


### zweiläufig:

#### Deckenmontage

#### DZ

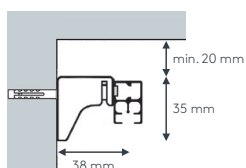
Wandträger 4081/D



### Wandmontage

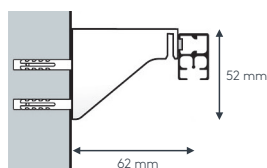
#### WK (Standard)

Wandträger 4082



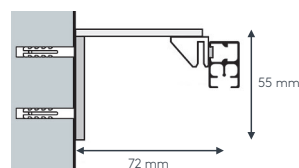
#### WL

Wandträger 4084



#### WM

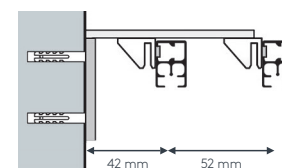
Wandträger 4143/6  
mit Deckenträger 4081



### Wandmontage (Standard)

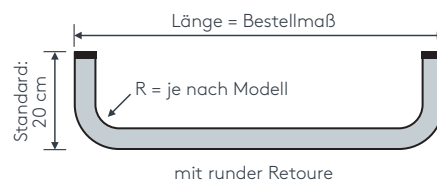
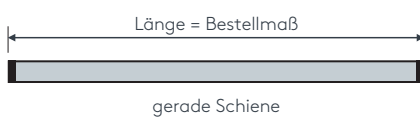
#### WZ

Wandträger 4143/8  
mit 2 Deckenträgern 4081



Weitere Wandträger  
siehe Technikteil im  
Register „Einzelteile“.

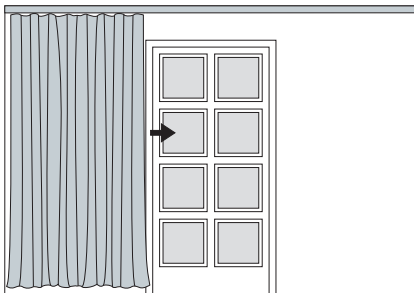
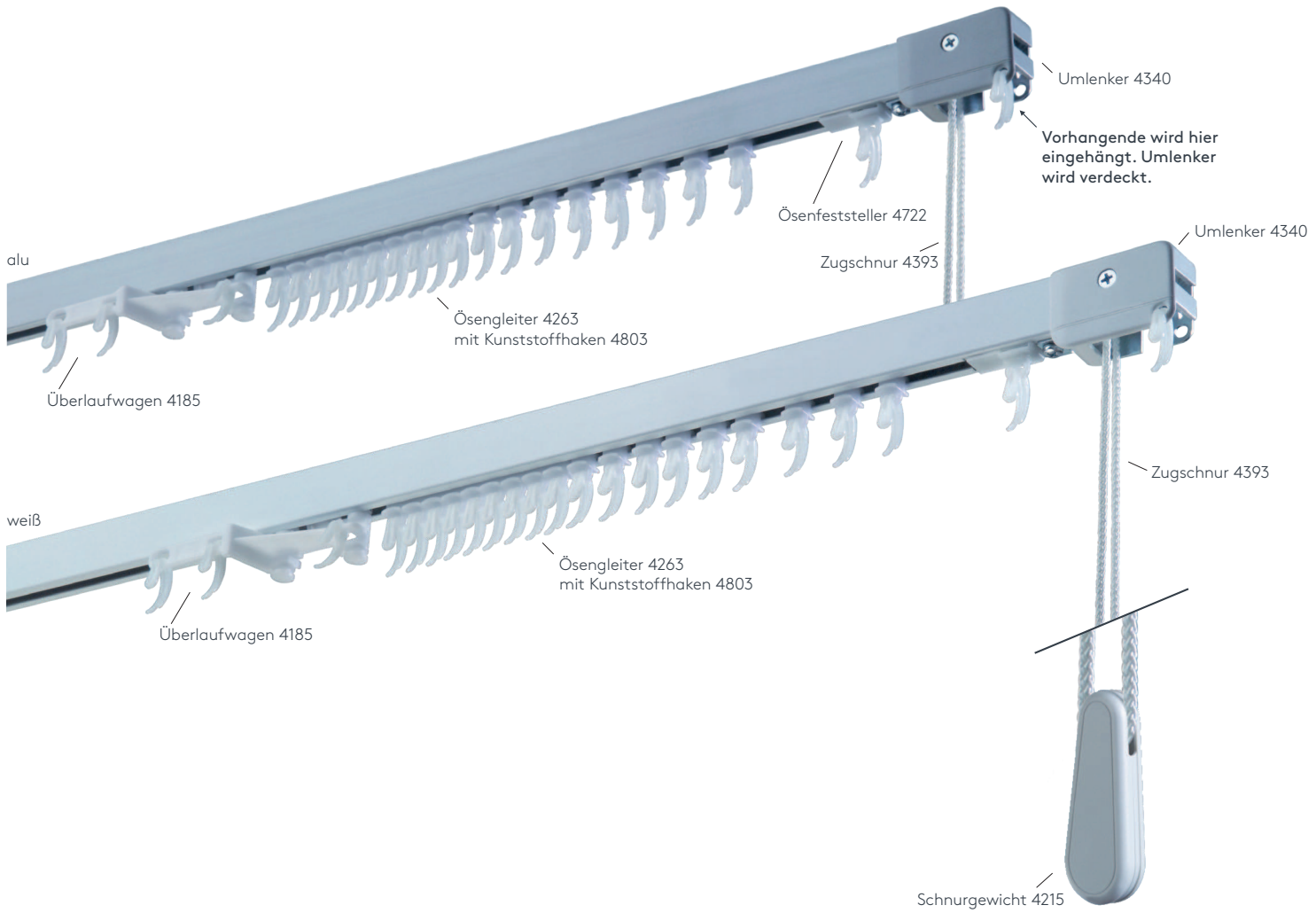
### Maßanleitung



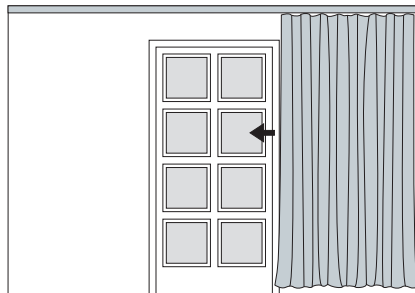
**Tipp:** Bei Aluschiene von Wand zu Wand ergibt sich die Länge = Mauerlichte abzüglich 1 cm Luft.

# 430 ELITE

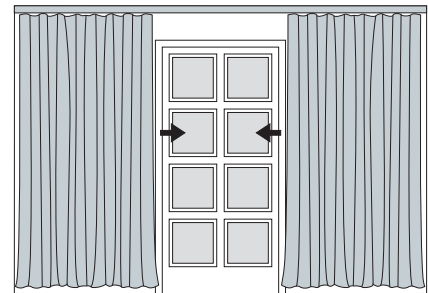
## SCHNURZUGSCHIENE



einteilig links



einteilig rechts



zweiteilig außen

# Biegungen / Gehrung

	Art. Nr.	Bezeichnung
<p>einläufig zweiläufig</p>	4537 4538	<b>Runde Retoure (bis 30 cm)</b> Standard-Retourenlänge 20 cm Standardinnenradius R = 15 cm, 90° Winkel  runde Retoure links, per Stk. runde Retoure rechts, per Stk.
<p>Innenrundbogen Außenrundbogen</p>	4540	<b>Rundbogen einläufig</b> Standardinnenradius R = 15 cm, 90° Winkel (mögliche Radien siehe Technikteil) Innen- oder Außenrundbogen per Bogen
<p>Innenrundbogen Außenrundbogen</p>	4541	<b>Rundbogen zweiläufig</b> Standardinnenradius R = 15 cm, 90° Winkel (mögliche Radien siehe Technikteil) Innen- oder Außenrundbogen per 2-lfg. Bogen
	4528	<b>Horizontalbogen</b> Segmentbogen lt. Schablone und größere Radien Grundpreis bis 6 m Schienenlänge, per Anlage  Grundpreis bis 12 m Schienenlänge per Anlage
<p>Erkerbogen mit vier Einzelbiegungen</p>	4517	<b>Erkerbogen</b> Beliebiger Verlauf – Biegungen zwischen geraden Segmenten mit Standardinnenradius R = 15 cm lt. Schablone jeder beliebige Winkel möglich per Einzelbiegung

# Einzelteile

	Art. Nr.	Bezeichnung
	430STG 430STGABG	<b>Profil 430 ELITE</b> Aluminium, weiß oder alu natur eloxiert ohne Ausklinkung, ohne Zubehör  Lagerlänge 6 m, per lfm abgelängt nach Maß, per lfm
	4113	<b>Profilverbinder 430 ELITE</b> Metall, alu  per Stk.
	4081	<b>Deckenträger einläufig 430 ELITE</b> Kunststoff, weiß  per Stk.
	4082	<b>Wandträger einläufig 430 ELITE</b> Kunststoff, weiß  per Stk.
	4084	<b>Wandträger 430 ELITE</b> Kunststoff, weiß Wandabstand 62 mm bis Laufmitte  per Stk.
	4143/6	<b>Wandträger einläufig 430 ELITE</b> Metall, weiß ohne Deckenträger 4081  per Stk.
	4081/D	<b>Deckenträger zweiläufig 430 ELITE</b> Kunststoff und Metall, weiß  per Stk.
	4143/8	<b>Wandträger zweiläufig 430 ELITE</b> Metall, weiß ohne Deckenträger 4081  per Stk.



SONNENSCHUTZ  
UND VORHANGSCHIENEN  
nach Maß